

# BUILDZI®

BUILDZI: RULES  
DATE: 03/20/2020 - FINAL  
PRINT NOTE: ACCORDION FOLD  
PRINTS: 4 COLOR PROCESS




## ANTES DE EMPEZAR

**CONTENIDO:**  
**16 Piezas BUILDZI**  
(dos sets de 8 piezas diferentes)



**32 Tarjetas de Torre**



**y 16 Tarjetas de Pieza**



### CONCEPTO DE JUEGO:

BUILDZI es un juego para 2 jugadores. Hay muchas formas de jugar a BUILDZI. Principalmente como un juego de velocidad donde las torres se construyen VERTICALMENTE sobre una mesa o superficie horizontal. ¡Esto lo convierte en un divertido y frenético juego de apilamiento!

### NOTA RÁPIDA SOBRE EL APILAMIENTO:



**No apiles las piezas así**



**¡Correcto, así sí!**


**NOTA:** La caída de la piezas puede causar pequeños golpes en las mesas de madera, por lo que es posible que quieras utilizar un mantel o tapete para jugar.

## JUEGO #1: Tarjeta de Torre BUILDZI

1. Coloca todas las piezas BUILDZI en un montón, en el centro de la mesa, y reparte a cada jugador una **tarjeta de torre** (con el lado amarillo/negro hacia arriba).



2. Uno de los dos grita "Ya" y inmediatamente voltean su **tarjeta de torre** al mismo tiempo (para mostrar la imagen de la torre multicolor).



3. Rápidamente ambos jugadores comienzan a coger piezas del montón central. ¡El primer jugador en construir su torre y gritar "BUILDZI" gana!



**Nota:** Para un mayor desafío, utilizad las tarjetas de torre del lado amarillo/negro. ¡Estas torres son un poco más complicadas de construir y no tienen colores para ayudar a identificar las piezas!



**Otra variante de juego** más equitativa consiste en que ambos jugadores tratarán de construir su torre basándose en la misma imagen de referencia (misma tarjeta de torre). Coloca el mazo de tarjetas de torre en el centro de la mesa en lugar de repartir una tarjeta a cada jugador.

## JUEGO #2: Tarjeta de Pieza BUILDZI

1. Coloca todas las piezas BUILDZI en un montón, en el centro de la mesa. Cada jugador recibe un set completo de ocho **tarjetas de pieza**. (Hay dos sets diferentes de tarjetas de pieza: verde y azul).




2. Los jugadores barajan su juego de tarjetas de pieza y las colocan boca abajo frente a ellos.




**NOTA:** Solo la primera pieza puede tocar la mesa / superficie. Las piezas NO pueden colocarse planas una sobre otra.

3. Uno de los dos grita: "Ya", y ambos jugadores empiezan a darle la vuelta a sus tarjetas de una en una. Después de voltear cada tarjeta, los jugadores rápidamente buscan ese bloque en el montón central y lo colocan en su torre.



4. ¡El primer jugador en construir su torre y gritar "BUILDZI" gana!



BUILDZI es una marca registrada de Carma Games LLC. © 2020, Carma Games LLC.

## JUEGO #3: Tarjetas BUILDZI mezcladas

1. Coloca todas las piezas BUILDZI en un montón, en el centro de la mesa.



2. Baraja juntas las 16 tarjetas de pieza, y reparte 8 tarjetas boca abajo a cada




**NOTA:** Solo la primera pieza puede tocar la mesa / superficie. Las piezas NO pueden colocarse planas una sobre otra.

3. Uno de los dos jugadores grita: "Ya", y ambos empiezan a darle la vuelta a sus tarjetas de una en una. Después de voltear cada tarjeta, los jugadores rápidamente buscan ese bloque en el montón central y lo colocan en su torre.



4. ¡El primer jugador en construir su torre y gritar "BUILDZI" gana!



## JUEGO POR EQUIPOS

(Este es un juego divertido y ruidoso que se juega en 2 equipos de 2 personas).

1. Los compañeros de equipo se sientan en lados opuestos de la mesa uno frente al otro. Un compañero de equipo es el **director** y el otro es el **constructor**.

2. Cada constructor debe tener ocho piezas delante de él (uno de cada color). Repartid una tarjeta de torre boca abajo a cada Director, (con lado amarillo/negro hacia arriba).

3. Alguien grita, "Ya" y todos los Directores dan la vuelta a su **tarjeta de torre** (para poder ver el lado multicolor), entonces comienzan a dar instrucciones a sus compañeros de equipo (Constructores). ¡El primer equipo que construya su torre correctamente y grite "BUILDZI" gana!

**NOTA:** Los Directores NO pueden mostrar la tarjeta de torre a sus Constructores.

"¡Empieza con la U rosa!"

"¡Ahora la que tiene forma de F, pero gírala en el otro sentido!"

"¡Coloca ahí el signo más!"

"Coloca la que tiene forma de W encima de la Azul!"

"Ahora el ángulo recto rojo"

"¡T morada. eso es, gírala!"

"¡El Zig Zag verde! ¡volteala!"

"Por último la L amarilla. ¡¡¡BUILDZI!!!"



## MÁS MODOS DE JUEGO

### Cuenta atrás BUILDZI

1. Todas las piezas se reparten entre los jugadores. Un jugador establece un temporizador de cuenta atrás de 1 minuto en el móvil.
2. Tan pronto como se inicia el temporizador, este jugador coloca rápidamente cualquier pieza tumbada en el centro de la mesa. **(Nota: Esta es la ÚNICA pieza que se puede colocar tumbada).**
3. Luego, el jugador a su izquierda coloca rápidamente una de sus piezas encima de la primera pieza, y así sucesivamente.
4. Un jugador pierde si el temporizador se para cuando es su turno o si alguna pieza cae mientras coloca la suya en la torre.



### BUILDZI juntos

(Este es un modo de juego sin velocidad donde todos trabajarán juntos.)

1. Un jugador comienza colocando cualquier pieza TUMBADA en el centro de la mesa. **(Nota: Esta es la ÚNICA pieza que se puede colocar tumbada).**
2. Luego, el jugador a su izquierda coloca una pieza encima de esta y así sucesivamente.
3. Se trata de ver cuántas piezas podeis añadir a la torre sin que se caiga.

### BUILDZI Solitario

(Si, también puedes jugar a BUILDZI solo.)

1. Coge una tarjeta de torre y anota el tiempo para ver cuanto tardas en construirla. ¡Ahora intenta superar ese tiempo!
2. Haz tu propia torre para ver lo alto que puedes llegar apilando piezas.
3. ¿Cuántas piezas pueden caber en una torre? ¿Puedes colocar las 16? O simplemente colócalas tumbadas y haz un diseño interesante y colorido.