

Diecut

Cuando uno de estos bocadillos se forme en la pila central, tendrás que decir el nombre del bocadillo a la vez que pones tu mano encima de la pila. La primera persona en hacerlo, habrá ganado la ronda y colocará todas las cartas del centro en la parte inferior de su mazo personal, sin barajar y boca abajo.

Si alguien se equivoca, la pila central se repartirá lo más equitativamente posible entre las demás personas que hayan puesto alguna carta en el centro.

Después, quien que se haya llevado más cartas comienza una nueva ronda colocando de nuevo la primera carta de su mazo sobre la mesa.

Aunque te quedes sin cartas, podrás seguir jugando e intentar llevarte cartas poniendo la mano en la pila central a la vez que dices el nombre del bocadillo del momento.

Si durante una ronda solo queda una persona con cartas en el mazo, ésta irá sacando cartas de una en una hasta que se forme un patrón. Si no se forma ninguno, ganará la última persona en haber colocado una carta en la pila central.


7. FIN DEL JUEGO y VICTORIA

La partida finaliza cuando alguien tenga todas las cartas en su mazo al comienzo de una ronda convirtiéndose en la persona ganadora de la partida.

8. PARTIDA EXPRESS

Se juega como una partida normal pero alguien puede ganar la partida directamente si dice correctamente el bocadillo llamado Mixto Con Huevo.

VIDEO-PROMO



Un juego de:
Juanjo Balcázar

Ilustración y diseño gráfico:
Dany Molero



www.falomir.es

Ref.33742

©2023 JUFASA
C/ Tuéjar, 43 46183
La Eliana (Valencia)
ESPAÑA
N.R.I. 46-59028



6+

2-6

10'

REGLAS DE JUEGO

1. INTRODUCCIÓN

Mixto Con Huevo es un juego de rapidez visual en el que tendrás que ser la persona más rápida en identificar patrones en el centro de la mesa para ganar la partida. "¡jamón!"... "¡queso!"... "¡mixto!"... "¡¡¡mixto con huevo!!!"... Hazte con todas las cartas gracias a todas estas combinaciones y gana la partida.

2. CONTENIDO

- 48 cartas de juego
- Reglas de juego

3. TIPOS DE CARTA



PAN

JAMÓN

HUEVO

QUESO

1

4. OBJETIVO

El objetivo del juego consiste en ser la más rápida en identificar estos bocadillos para añadir las cartas a tu mazo.

5. PREPARACIÓN DEL JUEGO

Baraja todas las cartas y repártelas boca abajo, formando un mazo para cada participante. Sujeta tu mazo (sin darle la vuelta) con una mano de modo que puedas sacar cartas de la parte superior con la otra mano.




6. CÓMO SE JUEGA

Comienza la última persona en haber comido un bocadillo, y el turno sigue hacia la izquierda. Por turnos, coloca la carta superior de tu mazo en el centro de la mesa boca arriba, encima de las cartas anteriores (si hubiera).


2

Estas cartas formarán una sucesión de ingredientes que pueden formar los siguientes bocadillos:


QUESO




JAMÓN



MIXTO



MIXTO CON HUEVO



* En cualquier orden.

Cualquier otra combinación de ingredientes no será válida.

3