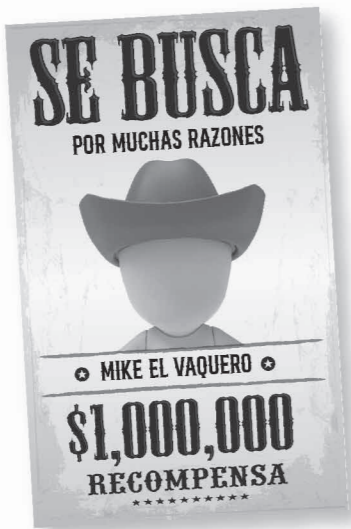


# MIKE EL AHORCADO

¡EL CLÁSICO JUEGO ADIVINA LA PALABRA!

## INSTRUCCIONES

BIENVENIDO AL VIEJO OESTE FORASTERO, DONDE LA LEY DEL QUE DESENFUNDA MÁS RÁPIDO LA PALABRA OCULTA ES EL GANADOR. MIKE EL VAQUERO HA SIDO ALCANZADO POR EL LARGO BRAZO DE LA LEY E IRÁ A LA CÁRCEL A MENOS QUE LO SALVES.




## MONTAJE


Para comenzar a jugar sigue los siguientes pasos. Saca de la caja a Mike (desmontado), la base de juego, el soporte para las letras y sus pequeñas tapas.

## CONTENIDO

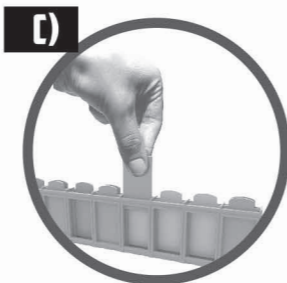
- 1 Base del ahorcado (2 piezas)
- 1 sombrero
- 1 cabeza
- 1 torso
- 2 brazos
- 2 piernas
- 60 fichas con letras
- 1 base de plástico para las fichas de las letras
- 10 cubiertas para las letras



Ensambla las dos piezas de la horca como se muestra en la imagen. Asegúrate de que las piezas hagan "click"




Encaja las fichas con las letras en la base tal y como muestra la imagen de la fig. B




Desliza las cubiertas para las letras como se indica en la figura B

¡Vamos a JUGAR!



## MODO DE JUEGO

Los jugadores se turnan para decidir quién hace de juez o de Mike, estos papeles irán cambiando en cada ronda. El jugador que hace de JUEZ deberá introducir las letras en las ranuras de la base, LEJOS de los ojos de Mike que intentará adivinar la palabra. Cada jugador intentará adivinar la palabra misteriosa preguntando por una letra oculta en la base. La letra se revelará si el jugador adivina correctamente. Sin embargo, con cada adivinanza incorrecta, habrá que ensamblar una pieza al cuerpo de Mike.



## EL JUEZ

Este jugador es la ley de esta ciudad. Sólo él puede ver el otro lado del tablero

## IMPORTANTE


Cada letra está impresa por AMBAS caras, pero por un lado está al revés como si se viera en un espejo. El juez verá la palabra GIRADA pero en el orden CORRECTO y la persona que tiene que adivinar la palabra la leerá correctamente. Sino sería un poco complicado intentar adivinarla si la lees del revés.

Como: FORAJIDO  
¿No es fácil, verdad? Mejor así FORAJIDO



## IMPORTANTE

La base para las letras tiene 10 ranuras, así que el JUEZ tiene que pensar en una palabra que tenga 10 letras o menos.



## MIKE EL AHORCADO

El jugador que se encuentra en el rol de Mike intentará adivinar la palabra diciendo una letra cada vez. Si la palabra a adivinar tiene esa letra, el juez debe destapar la letra en todos los espacios donde se encuentre. Pero si la letra no está en la palabra, debe añadir una pieza a Mike. El cuerpo se irá formando, y las piezas se unen con imanes.

## MUY IMPORTANTE

Mientras Mike huía, pisoteó con su pie un pequeño (pero puntiagudo) cactus que se quedó en su pie para siempre. Identifica esta pieza YA QUE ES LA QUE DEBE COLOCARSE EN ÚLTIMA POSICIÓN


Dicho esto, el montaje de la figura del Ahorcado debe hacerse en este orden:




La primera pieza que se tiene que colocar es el sombrero. Introdúcelo lentamente como en la imagen. El sombrero sostendrá el resto del cuerpo.



Continúa con la cabeza de Mike. Comprueba lo fácil que se fija con los imanes. ¿No es genial?



¿Has vuelto a fallar? Pon a continuación el torso en la posición correcta. Mike está empezando a tener problemas



¡Qué mala suerte! Esa letra tampoco está. Es hora de poner un brazo. Otra vez, los imanes hacen su truco.



## CUIDADO

Si Mike cae antes del final del juego, ¡no es tu día! Ahora, solo tienes una ÚLTIMA oportunidad para adivinar la palabra, ¡Si no pierdes!



Si fallas, es hora de poner la pierna derecha.



En último lugar, pon la pierna con el símbolo del cactus. Recuerda colocar las piezas en este orden.



¡He perdido!

## SORPRESA

Al colocar la última pieza, Mike se desplomará y caerá al suelo. La ronda ha terminado. Ahora los roles pueden ser intercambiados para iniciar una nueva partida

GANARÁ EL JUGADOR QUE ADIVINE MÁS PALABRAS Y NO DERRIBE A MIKE

## IMPORTANTE:

Los jugadores deben tener un tiempo para adivinar la palabra. Si se pasa el tiempo estipulado en dar la respuesta, se le pedirá que intente adivinarla.

⚠️ ¡ADVERTENCIA! PELIGRO DE ASFIXIA. Contiene piezas pequeñas. No conveniente para niños menores de 36 meses.

- Utilizar bajo la supervisión de un adulto.
- Los colores y las imágenes impresas pueden diferir del contenido.
- Retire todos los elementos de sujeción y plástico antes de entregar el juguete al niño.
- Conserve este embalaje y las instrucciones para su posterior referencia.
- No requiere pilas.
- Para proteger el juguete de posibles daños, se recomienda guardarlo dentro de la caja mientras no se esté jugando.
- Compruebe el estado del producto antes de dárselo a los niños. Deseche el producto / pieza / componente inmediatamente cuando se rompa.
- No dar este artículo a niños menores de la edad prevista.
- Los usuarios deben seguir estrictamente las instrucciones durante el juego.
- No modifique el producto y utilice únicamente los accesorios suministrados.

Ref. 64011319 Item No. 1319  
MIKE EL AHORCADO

**BIZAK** Importado y Distribuido por:  
Bizak, S.A.  
C/ Camino de Ibarsusi, s/n  
48004 Bilbao (España)  
www.bizak.es  
E-mail: sat@bizak.es

**FM** Fabricado por Fotorama (Hong Kong) Ltd.  
Fotorama (Hong Kong) Limited  
Room 15, 8/F, Peninsula Centre,  
67 Mody Road, Tsimshatsui East,  
Hong Kong.  
FABRICADO EN CHINA

EDAD +6 JUGADORES +2



1319-ES-2025A