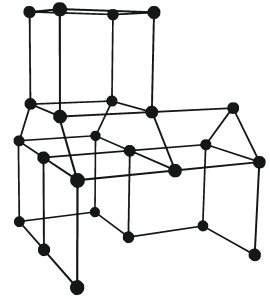
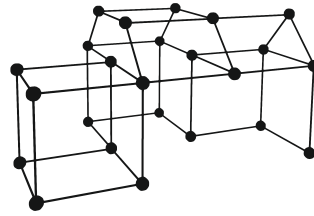


INSTRUCTIONS

INSTRUCCIONES · INSTRUÇÕES · ANLEITUNGEN
INSTRUCTIES · INSTRUCTIONS · ISTRUZIONI



CONTENTS / CONTENIDO / CONTEÚDO / INHALT / INHOUD / SOMMAIRE / CONTENUTI




12 GREEN CONNECTORS
12 CONECTORES VERDES
12 CONECTORES VERDES
12 GRÜNE ANSCHLÜSSE
12 GROENE CONNECTOREN
12 CONNECTEURS VERTS
12 CONNETTORI VERDI




12 PINK CONNECTORS
12 CONECTORES ROSAS
12 CONECTORES COR-DE-ROSA
12 ROSA STECKVERBINDER
12 ROZE CONNECTOREN
12 CONNECTEURS ROSES
12 CONNETTORI ROSA

40 LONG STICKS
40 VARILLAS LARGAS
40 VARAS LONGAS
40 LANGE STANGEN
40 LANGE STAVEN
40 LONGUES TIGES
40 ASTE LUNGHE

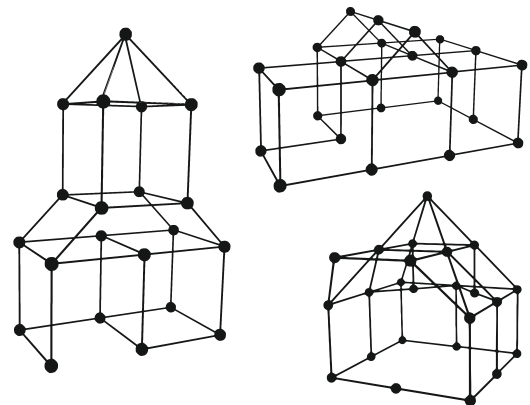
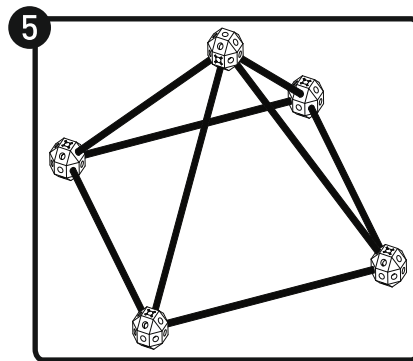
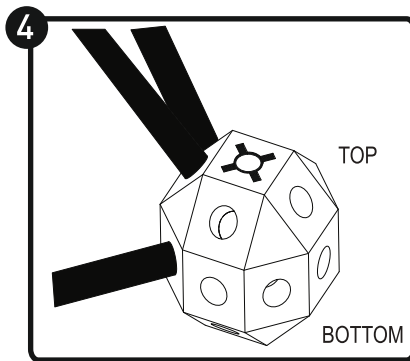
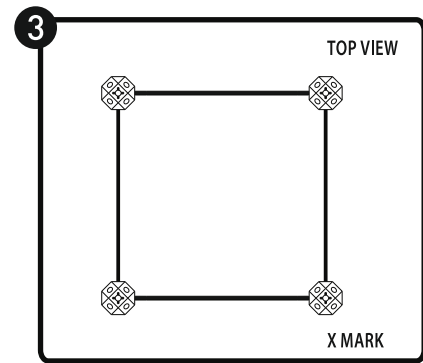
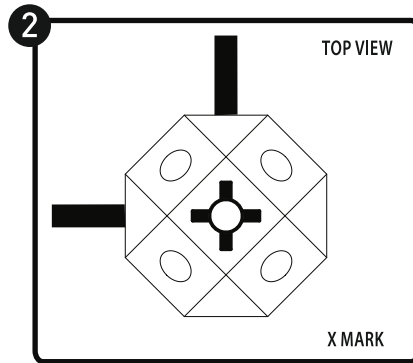
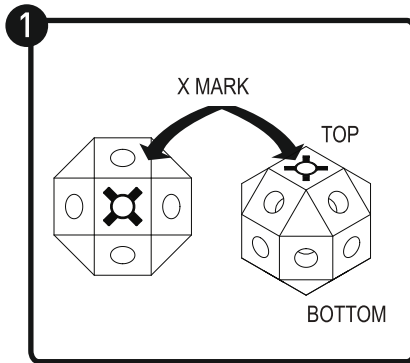


6 SHORT STICKS
6 VARILLAS CORTAS
6 VARAS CURTAS
6 KURZE STANGEN
6 KORTE STAVEN
6 TIGES COURTES
6 ASTE CORTE



HOW TO BUILD YOUR TENT

/ Cómo construir tu cabaña / Como construir a sua cabana / Wie Sie Ihre Hütte bauen
/ Hoe bouw je je hut / Comment construire votre cabane / Come costruire la capanna



Note: It is necessary that the sticks are always aligned with the "TOP" mark (step 2). The connectors and sticks must be placed in this position before the other angles. Otherwise, the connector holes will not fit correctly with the other angles.

Nota: Es necesario que las varillas siempre estén alineadas con la marca "TOP" (paso 2). Los conectores y las varillas deben colocarse en esa posición antes que el resto de ángulos. De lo contrario, los orificios del conector no encajarán correctamente con el resto de ángulos.

Nota: As varas devem estar sempre alinhadas com a marca "TOP" (passo 2). Os conectores e varetas devem ser colocados nesta posição antes dos outros parênteses. Caso contrário, os orifícios dos conectores não se encaixarão correctamente com os outros parênteses.

Hinweis: Die Stangen müssen immer an der Markierung "TOP" (Schritt 2) ausgerichtet sein. Die Verbinder und Stangen müssen in dieser Position vor den anderen Halterungen angebracht werden. Andernfalls passen die Verbindungslöcher nicht richtig zu den anderen Halterungen.

Opmerking: De stangen moeten altijd worden uitgelijnd met de markering "TOP" (stap 2). De verbindingsstukken en stangen moeten in deze positie worden geplaatst vóór de andere beugels. Anders passen de gaten van de aansluitingen niet goed op de andere beugels.

Remarque : Les tiges doivent toujours être alignées avec le repère "TOP" (étape 2). Les connecteurs et les tiges doivent être placés dans cette position avant les autres supports. Sinon, les trous du conneur ne s'adapteront pas correctement aux autres supports.

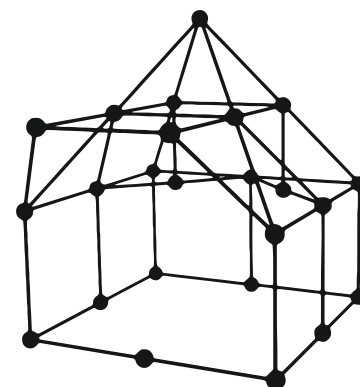
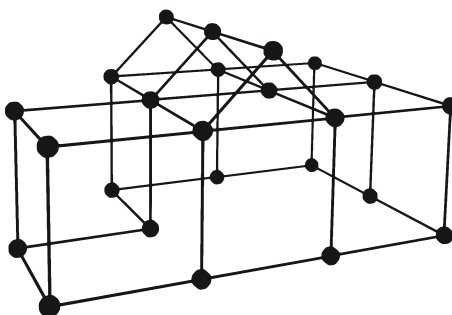
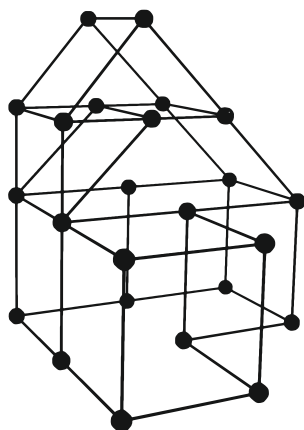
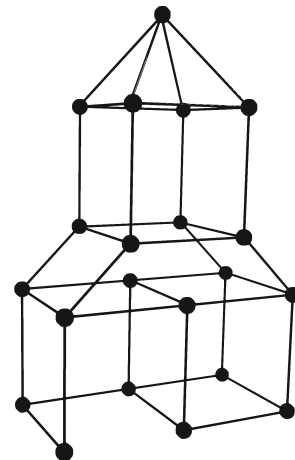
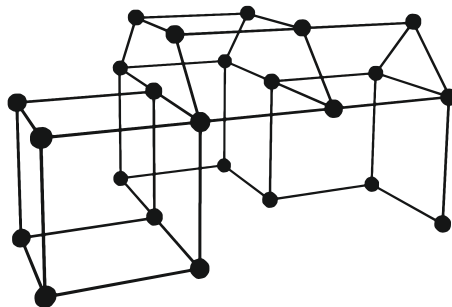
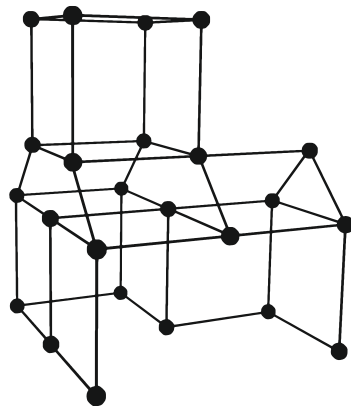
Nota: I aste devono essere sempre allineate con il segno "TOP" (fase 2). I connettori e le aste devono essere posizionati in questa posizione prima delle altre staffe. In caso contrario, i fori del connettore non si adattano correttamente alle altre staffe.

Buid your tent

Construye tu cabaña · Constrói a tua cabana · Bauen sie ihre hütte
Uw hut bouwen · Construisez votre cabane · Construisci la tua capanna

5+

**CONSTRUCTION EXAMPLES / EJEMPLOS DE CONSTRUCCIÓN / EXEMPLOS DE CONSTRUÇÃO /
BEISPIELE FÜR KONSTRUKTIONEN / VOORBEELDEN VAN CONSTRUCTIE / EXEMPLES DE CONSTRUCTION / ESEMPI DI COSTRUZIONE**



EN - WARNING! Not recommended for children under 3 years of age. It contains small parts that can be swallowed or inhaled by the child and cause suffocation.



ES - ADVERTENCIA! PELIGRO DE ASFIXIA. No recomendado para niños menores de 3 años. Contiene piezas pequeñas que pueden ser ingeridas o inhaladas por el niño. Le recomendamos guarde esta información para futuras referencias.



PT - ATENÇÃO! Não indicado para crianças com idade inferior a 3 anos. Contém peças pequenas que podem ser ingeridas ou inaladas pela criança e provocar asfixia.



DE - WARNUNG! Nicht empfohlen für Kinder unter 3 Jahren. Es enthält kleine Teile, die vom Kind verschluckt oder eingeatmet werden können und Erstickungsgefahr verursachen



NL - WAARSCHUWING! Niet aanbevolen voor kinderen onder de 3 jaar. Het bevat kleine onderdelen die door het kind kunnen worden ingeslikt of ingeademd en verstikking kunnen veroorzaken.



FR - AVERTISSEMENT! Déconseillé aux enfants de moins de 3 ans. Il contient de petites pièces qui peuvent être avalées ou inhalées par l'enfant et provoquer une suffocation.

WorldBrands®

www.worldbrands.es

WORLDBRANDS S.L.

Parque Empresarial Táctica

C/ Corretger 127

46980 - Paterna. Valencia (España)

MADE IN CHINA

FABRICADO EN CHINA

HERGESTELLT IN CHINA

GEMAAKT IN CHINA

FABRIQUÉ EN CHINE

PRODOTTO IN CINA



IT - ATTENZIONE! Non raccomandato per bambini di età inferiore a 3 anni. Contiene piccole parti che possono essere ingerite o inalate dal bambino e provocare soffocamento.



XT4803203_V3_25072025K1

Buid your tent

Construye tu cabaña · Constrói a tua cabana · Bauen sie ihre hütte
Uw hut bouwen · Construisez votre cabane · Construisci la tua capanna

5+