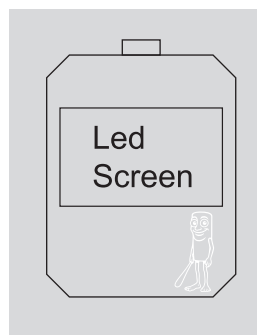
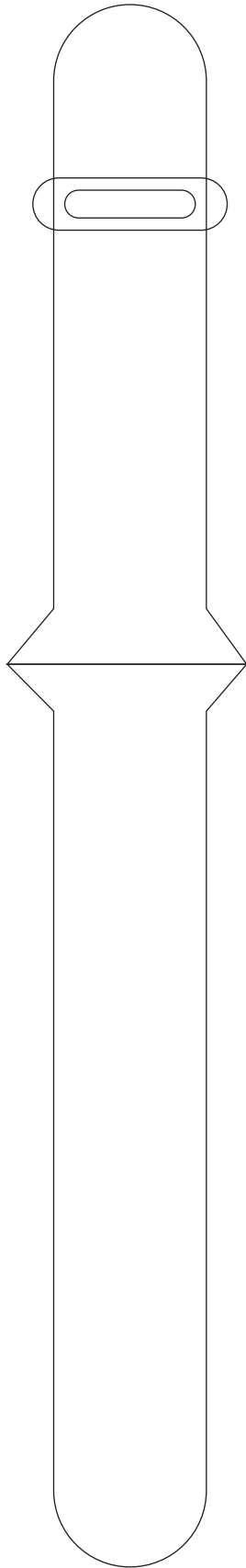

BRAINROT WATCH

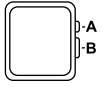


Design here









LED WATCH - INSTRUCTION MANUAL

1. Press Key A to light on the screen.
2. Press Key B to set time and calendar by HOUR-MIUTE-MONTH-DATE-YEAR-12/24Hr and press key A to adjust digits.
3. When screen lights on, press Key A to switch among modes of calendar/seconds/time
4. The screen lights off in 3 seconds automatically if without operation.

Battery Replacement

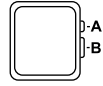
Replace the battery under adult supervision or in a specialized store.

1. Remove the battery cover.
2. Remove exhausted battery and dispose safely.
3. Insert replacement battery.
4. Insert back the battery cover.

"The battery included is for demo purposes only, its life is not guaranteed"



Requires 2 batteries AG3 1.5V Batteries included



RELOJ LED - MANUAL DE INSTRUCCIONES

1. Presiona la tecla A para encender la pantalla.
2. Presiona la tecla B para ajustar la hora y el calendario en el orden HORA-MINUTO-MES-DÍA-AÑO-12/24H, y utiliza la tecla A para modificar los dígitos.
3. Cuando la pantalla esté encendida, presiona la tecla A para cambiar entre los modos de calendario/segundos/hora.
4. La pantalla se apaga automáticamente en 3 segundos si no hay operación.

Reemplazo de la batería

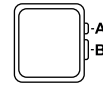
Reemplaza la batería bajo la supervisión de un adulto o en una tienda especializada.

1. Retira la tapa de la batería.
2. Extrae la batería agotada y deséchala de forma segura.
3. Inserta la batería de repuesto.
4. Vuelve a colocar la tapa de la batería.

"La batería incluida es solo para fines de demostración, su vida útil no está garantizada."



Requiere 2 baterías AG3 1.5V Baterías incluidas



MANUALE DI ISTRUZIONI - OROLOGIO LED

1. Premi il tasto A per accendere lo schermo.
2. Premi il tasto B per impostare l'ora e il calendario nell'ordine ORE-MINUTI-MESE-GIORNO-ANNO-12/24H e usa il tasto A per modificare le cifre.
3. Quando lo schermo è acceso, premi il tasto A per passare tra le modalità calendario/secondi/orario.
4. Lo schermo si spegne automaticamente dopo 3 secondi senza operazioni.

Sostituzione della batteria

Sostituire la batteria sotto la supervisione di un adulto o in un negozio specializzato.

1. Rimuovere il coperchio della batteria.
2. Rimuovere la batteria scarica e smaltirla in modo sicuro.
3. Inserire la batteria di ricambio.
4. Riposizionare il coperchio della batteria.

"La batteria inclusa è solo a scopo dimostrativo, la sua durata non è garantita."



Richiede 2 batterie AG3 1.5V Batterie incluse

WARNING: Dispose of used batteries immediately. Keep new and used batteries away from children. If you think batteries might have been swallowed or placed inside any part of the body, seek immediate medical attention.

ADVERTENCIA: Deseche las baterías usadas inmediatamente. Mantenga las baterías nuevas y usadas fuera del alcance de los niños. Si cree que una batería ha sido ingerida o colocada en cualquier parte del cuerpo, busque atención médica de inmediato.

AVVISO: Smaltire immediatamente le batterie usate. Tenere le batterie nuove e usate lontano dalla portata dei bambini. Se si pensa che una batteria possa essere stata ingerita o inserita in qualsiasi parte del corpo, consultare immediatamente un medico.



This symbol means the following: At the end of the life span of this product, it must not be disposed of as normal household rubbish. It should be delivered to a collection point for electrical and electronic devices. For this reason, please dispose of this product in the appropriate container at an authorized recycling point or at the point where you originally purchased the goods. Please consult the nearest recycling centre or local authorities. If they are disposed of wrongly, electric or electronic devices may be dangerous to people and to the environment. This act is against current environmental regulations.



Este símbolo significa lo siguiente: Al final de la vida útil de este producto, no debe desecharse como basura doméstica normal. Debe entregarse en un punto de recogida de aparatos eléctricos y electrónicos. Por esta razón, deseche este producto en el contenedor adecuado en un punto de reciclaje autorizado o en el lugar donde adquirió el producto. Consulte el centro de reciclaje más cercano a las autoridades locales. Si se desechan de forma incorrecta, los aparatos eléctricos o electrónicos pueden ser peligrosos para las personas y para el medio ambiente. Este acto está en contra de la normativa medioambiental vigente.



Questo simbolo significa quanto segue: Alla fine della vita utile di questo prodotto, non deve essere smaltito come normale rifiuto domestico. Deve essere consegnato a un punto di raccolta per dispositivi elettrici ed elettronici. Per questo motivo, smaltire questo prodotto nell'apposito contenitore presso un punto di riciclaggio autorizzato o nel luogo in cui è stato acquistato. Consultare il centro di riciclaggio più vicino o le autorità locali. Se smaltiti in modo scorretto, i dispositivi elettrici o elettronici possono essere pericolosi per le persone e per l'ambiente. Questo atto è contrario alle normative ambientali vigenti.



This symbol means that used batteries must be disposed of in compliance with current environmental regulations. Batteries may be dangerous to people and to the environment if they are disposed of wrongly. To avoid the danger of short-circuits, discharge the batteries completely before throwing them away by keeping the appliance on until the batteries are completely flat. Comply with the current regulations by disposing of batteries in the appropriate container at an authorized recycling point or at the point where you originally purchased the goods. Batteries must be removed from the appliance before it is thrown away. If they are disposed of wrongly, batteries may be dangerous to people and to the environment. This act is against current environmental regulations.



Este símbolo significa que las baterías usadas deben desecharse cumpliendo la normativa medioambiental vigente. Las baterías pueden ser peligrosas para las personas y para el medio ambiente si se desechan de manera incorrecta. Para evitar el riesgo de cortocircuitos, descargue completamente las baterías antes de tirarlas, manteniendo el aparato encendido hasta que las baterías estén completamente agotadas. Cumpla con la normativa vigente desechando las baterías en el contenedor adecuado en un punto de reciclaje autorizado o en el lugar donde adquirió el producto. Las baterías deben retirarse del aparato antes de desecharlo. Si se eliminan de manera incorrecta, las baterías pueden ser peligrosas para las personas y para el medio ambiente. Este acto está en contra de la normativa medioambiental vigente.



Questo simbolo significa che le batterie usate devono essere smaltite in conformità con le normative ambientali vigenti. Le batterie possono essere pericolose per le persone e per l'ambiente se smaltite in modo scorretto. Per evitare il rischio di cortocircuiti, scaricare completamente le batterie prima di buttarle, mantenendo l'apparecchio acceso fino all'esaurimento totale. Rispettare le normative vigenti smaltendo le batterie nell'apposito contenitore presso un punto di riciclaggio autorizzato o nel luogo di acquisto del prodotto.

Le batterie devono essere rimosse dall'apparecchio prima che venga smaltito. Se smaltite in modo scorretto, le batterie possono essere pericolose per le persone e per l'ambiente. Questo atto è contrario alle normative ambientali vigenti.



Fabricado por: CLASSICS REVOLUTION, S.L Antoni Bell 2, 08174 St. Cugat del Valles, Barcelona, España. NIF: B67291815 Conforme EN71 Fabricado en China: www.toysrevolution.es



MADE IN CHINA