


# 210x145mm

## SÍMBOLOS / SYMBOLS

- — Corriente continua / Corrente contínua / Direct current
-  Clase III: La protección contra choque eléctrico recae en la alimentación con muy baja tensión de seguridad (MBTS) / Classe III: A segurança de um Sistema de Extra Baixa Tensão (SELV) deriva da baixa voltagem apresentada por ele / Class III: Protection against electric shock relies on supply at safety extra-low voltage (SELV).

## IMPACTO MEDIOAMBIENTAL / IMPACTO AMBIENTAL / ENVIRONMENTAL IMPACT



**ES:** Cuando sea el momento de desechar el producto, por favor considere el impacto mediambiental y llévelo a un punto adecuado para reciclar. Los plásticos y metales utilizados en la construcción de este aparato pueden ser separados para permitir su reciclaje. Pregunte a su centro más cercano para más detalles. Todos nosotros podemos participar en la protección del medio ambiente.

**PT:** Quando for necessário eliminar o produto, por favor considere o impacto ambiental e leve-o a um ecoponto adequado para reciclar. Os plásticos e metais utilizados na construção deste equipamento podem ser separados para permitir a sua reciclagem. Pergunte no centro de reciclagem que lhe está mais próximo, para mais detalhes. Todos nos podemos participar na protecção do meio ambiente.

**EN:** When the time comes to eliminate this product, please consider the environmental impact and take it to recognized recycling facility instead of disposing it with general household waste. Take the equipment to a waste disposal site. Plastic and metal parts that are used in the construction of this appliance can be separated into pure grade which allow recycling. Ask to your service center.

**El Corte Inglés S.A.**  
Hermosilla 112 - 28009 Madrid  
España / Espanha / Spain. NIF: A-28017895  
Fabricado en / na China / Made in China  
[elcorteingles.es](http://elcorteingles.es)  
[clientes@elcorteingles.es](mailto:clientes@elcorteingles.es)



**El Corte Inglés**

## 5 LUCES LED BLANCO CÁLIDO

## 5 LUZES LED BRANCO QUENTE 5 WARM WHITE LIGHTS LED

MOD. SE01-12097YB / REF. 608.018.04976




DIAGRAMA DE CABLEADO/ DIAGRAMA DE FIÇÃO/ WIRING DIAGRAM

## PRECAUCIÓN / CUIDADO / CAUTION

1. No conectar la guirnalda mientras se encuentre en su embalaje.  
PT: Não ligar a grinalda enquanto estiver dentro da embalagem.  
EN: Do not connect the chain while it is in the packing.

2. Las lámparas no son reemplazables.  
PT: As lâmpadas não se podem substituir.  
EN: Lamps are not replaceable.

3. SOLO PARA USO INTERIOR.  
PT: SOMENTE PARA USO INTERNO.  
EN: FOR INDOOR USE ONLY.



4. Este es un artículo de decoración y no está destinado a la iluminación de estancias domésticas.

PT: Este ornamento luminoso tem o intuito de ser utilizado somente para decoração. O mesmo não é apropriado para iluminação de cômodos da casa.  
EN: This product is intended for decoration and it is not suitable for the illumination of a household room.

5. Este es un artículo de decoración, no es un juguete para los niños. Por favor, manténgalo fuera del alcance de los niños.  
PT: Este é um artigo de decoração, não é um brinquedo para crianças. Por favor, mantenha fora do alcance das crianças.

EN: This is an article of decoration, it is not a toy for children. Please keep out of reach of children.

6. Las baterías no recargables no han de ser recargadas.  
PT: As baterias não recarregáveis não devem ser recarregáveis.  
EN: Non-rechargeable batteries are not to be recharged.

7. No mezclar pilas viejas y nuevas o pilas de diferentes tipos o marcas.  
PT: Não misturar pilhas velhas e novas ou pilhas de diferentes tipos ou marcas.  
EN: Do not mix old and new batteries of different types or brands.

8. Las pilas agotadas deberían extraerse del aparato inmediatamente y desecharse.  
PT: As pilhas esgotadas devem extrair-se do aparelho imediatamente e deitadas fora.  
EN: Run down batteries should be immediately removed from the appliance and thrown away.

9. No poner las pilas en cortocircuito.  
PT: Não coloque pilhas em curto-circuito.

EN: Do not short-circuit batteries.

10. Las pilas o acumuladores nunca deben depositarse con el resto de los residuos domésticos. Si usted desea deshacerse de la pila o acumulador, deposítelos bien en los contenedores habilitados a tal efecto en los puntos de venta, bien en el punto limpio o instalación municipal de recogida selectiva de residuos más próxima.

PT: As pilha e as baterias nunca devem ser depositadas com os restantes resíduos domésticos. Caso você deseje desfazer-se da pilha ou bateria, deposite-os quer seja em ecopontos habilitados para o efeito nas lojas, quer seja num pilhómetro ou entregue-o nas instalações de recolha seletiva de resíduos mais próxima.

EN: Batteries and accumulators should never be disposed of with other household waste. If you want to get rid of a battery or accumulator, deposit them in the containers enabled for this purpose in the points of sale or in the nearest disposal site or local waste facility.

11. Las pilas deben extraerse del aparato antes de que sea desechado.  
PT: As pilhas devem extrair-se do aparelho antes de descartá-lo.  
EN: The batteries must be removed from the appliance before it is scrapped.

12. La pila debe extraerse del aparato si gotea.  
PT: Tirar a pilha do aparelho em caso de derrame de líquido da pilha.  
EN: The battery must be removed from the appliance when it is leaking.


13. En caso de fuga en un elemento, evite que el líquido entre en contacto con la piel o los ojos. Si ha habido contacto, entonces lave la zona afectada con abundante agua y busque consejo médico.

PT: Em caso de fuga de um elemento, evite que o líquido entre em contacto com a pele ou com os olhos. Se houver contacto, lave a zona com abundante água e procure o conselho médico.  
EN: In the even of a cell leaking, do not allow the liquid to come in contact with the skin or eyes. If contact has been made, wash the affected area with copious amounts of water and seek medical advice.

14. Insertar siempre correctamente las pilas según su polaridad (+ y -) marcada en la pila y en el aparato.

PT: Colocar sempre corretamente as pilhas de acordo com a sua polaridades (+ e -) marcada na pilha e no aparelho.  
EN: Always insert batteries correctly with regard to polarity (+ and -) marked on the battery and the equipment.

## DATOS TÉCNICOS / DADOS TÉCNICOS / TECHNICAL SPECIFICATIONS

Necesita baterías. No incluidas / Necessita pilhas.  
Não incluídas / Needs batteries. Not included  
3 x1.5V  , AA (LR6) Máx 0.3W

# 第四款550正反面印刷