

# Btoys

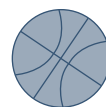
3+

**WARNING:**  
CHOKING HAZARD—Small parts.  
Not for children under 3 years.

**AVERTISSEMENT:**  
RISQUE DE SUFFOCATION—Petites pièces.  
Ce produit n'est pas recommandé pour les enfants  
de 3 ans et moins.

(EN): Please retain this information for future reference. (FR): Conserver soigneusement ces instructions pour consultations ultérieures. (DE): Für künftige Verwendung aufbewahren. (ES): Por favor, garde esta información para referencia futura. (IT): Si prega di conservare queste informazioni per riferimento futuro. (NL): Bewaar deze informatie voor toekomstig gebruik. (DK): Gem venligst denne information for fremtidig brug. (SE): Spara denna information för framtida referens. (PL): Prosimy o zachowanie tych informacji na przyszłość. (GR): Διατηρήστε αυτές τις πληροφορίες για μελλοντική αναφορά. (AR): يرجى الاحتفاظ بهذه المعلومات للرجوع إليها في المستقبل. (AR)

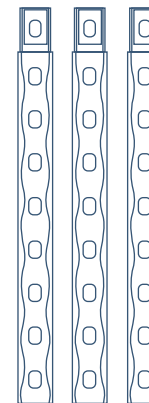
## Dinosaur Dribble<sup>™</sup> Kids' Basketball Set Ensemble de basketball pour enfants



1 basketball /  
baloncesto /  
pallacanestro




1 door hook /  
crochet pour porte /  
Türhakens /  
gancho de puerta /  
gancio della porta




3 height extenders /  
rallonges / Höhenverlängerer /  
extensores de altura /  
estensori di altezza



1 air pump / pompe à air /  
Luftpumpe / bomba de aire /  
pompa d'aria



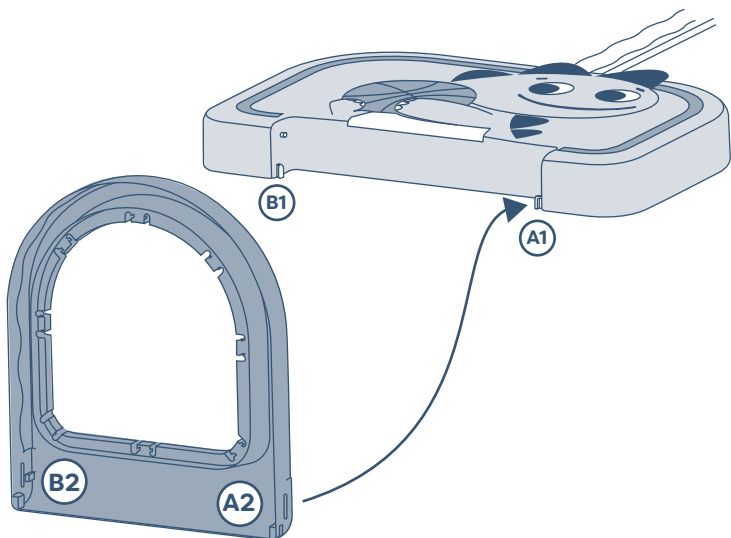
1 backboard / panneau / Rückenplatte /  
tablero / tabellone



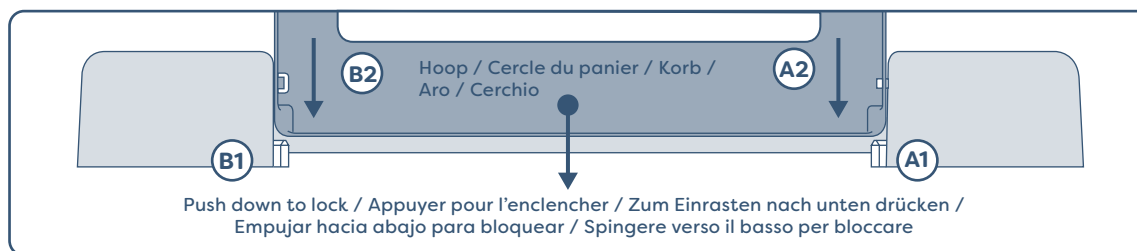
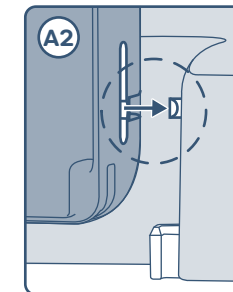

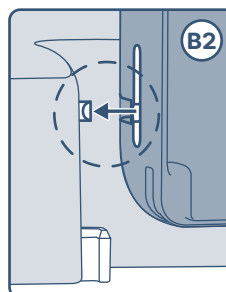
1 hoop + net / cercle du  
panier et filet / Korb + Netz /  
aro + red / cerchio + rete

### Backboard Assembly / Assemblage du panneau / Montage der Rückenplatte / Asemblaje del tablero / Montaggio del tabellone

- 1** (EN): Insert the (A2) or (B2) slot into (A1) or (B1), respectively.  
(FR): Insérer la partie (A2) dans la fente (B2) ou la partie (A1) dans la fente (B1).  
(DE): Stecken Sie den Schlitz (A2) oder (B2) in (A1) bzw. (B1).  
(ES): Insertar la ranura (A2) o (B2) en (A1) o (B1), respectivamente.  
(IT): Inserire l'incavatura (A2) o (B2) in (A1) o (B1), rispettivamente.

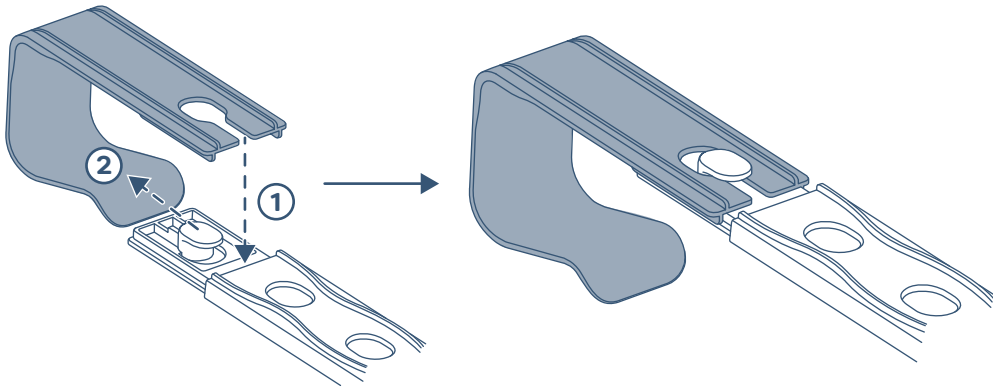


- 2** (EN): Insert the remaining slot into (A1) or (B1) (depending on the one you started with).  
(FR): Insérer la partie restante dans la fente (A1) ou (B1) (selon la partie déjà insérée).  
(DE): Stecken Sie den verbleibenden Schlitz in (A1) oder (B1) (je nachdem, mit welchem Schlitz Sie begonnen haben).  
(ES): Insertar la ranura restante en (A1) o (B1) (dependiendo de la con que se comenzó).  
(IT): Inserire l'incavatura rimanente in (A1) o (B1) (a seconda di quello con cui hai iniziato).



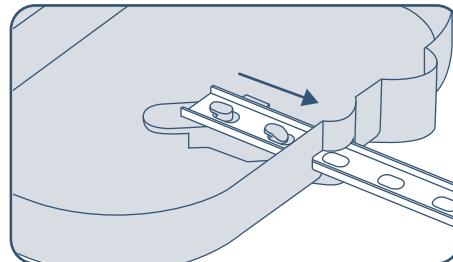
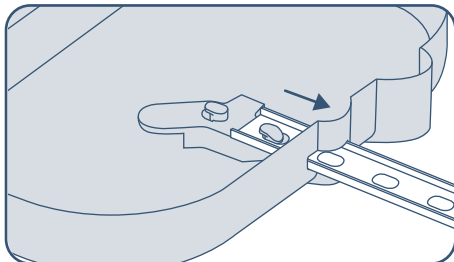
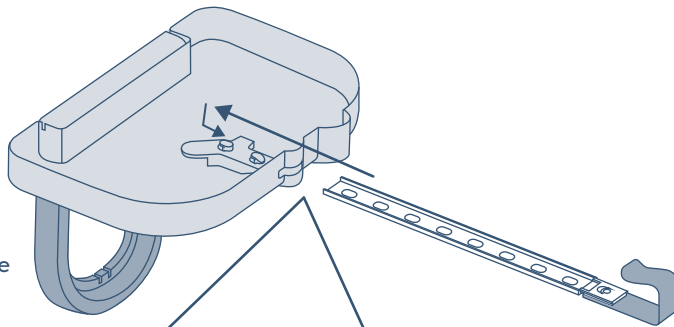
Push down to lock / Appuyer pour l'enclencher / Zum Einrasten nach unten drücken /  
Empujar hacia abajo para bloquear / Spingere verso il basso per bloccare

**Door Hook Assembly / Assemblage du crochet pour porte / Montage des Türhakens / Assemblaje del gancho de puerta / Montare il gancio della porta**

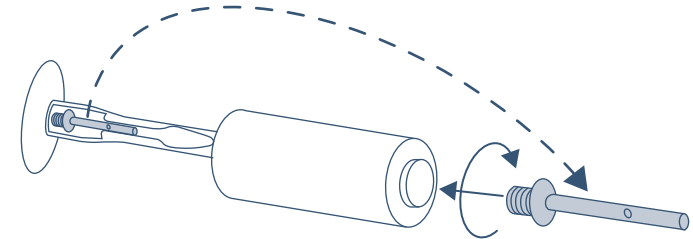


**Height Extender Assembly / Assemblage de la rallonge / Montage der Höhenverstellung / Assemblaje del extensor de altura / Montare l'estensore di altezza**

**(EN):** Adjust the height  
**(FR):** Régler la hauteur  
**(DE):** Einstellen der Höhe  
**(ES):** Ajustar la altura  
**(IT):** Regolare l'altezza



**Air Pump Assembly / Assemblage de la pompe à air / Zusammenbau der Luftpumpe / Conjunto de bomba de aire / Montaggio della pompa d'aria**



**(EN):** TIP: For quicker results, dip the needle in water before inflating the basketball! **(FR):** CONSEIL : Pour obtenir des résultats rapidement, plonger l'aiguille dans l'eau avant de gonfler le ballon de basketball! **(DE):** TIPP: Für ein schnelleres Ergebnis tauchen Sie die Nadel ins Wasser, bevor Sie den Basketball aufblasen! **(ES):** SUGERENCIA: ¡Para obtener resultados más rápidos, sumerja la aguja en agua antes de inflar el balón de baloncesto! **(IT):** SUGGERIMENTO: Per risultati più rapidi, immergere l'ago in acqua prima di gonfiare il pallone da pallacanestro!

**(EN):** WARNING! SMALL PARTS - CHOKING HAZARD. Not suitable for children under 3 years. **(FR):** ATTENTION! PETITS ÉLÉMENTS - DANGER D'ÉTOUFFEMENT. Ne convient pas aux enfants de moins de 3 ans. **(DE):** ACHTUNG! KLEINE TEILE - ERSTICKUNGSGEFAHR. Nicht für Kinder unter 3 Jahren geeignet. **(ES):** ¡ADVERTENCIA! PIEZAS PEQUEÑAS - PELIGRO DE ATRAGANTAMIENTO. No apropiado para niños menores de 3 años. **(IT):** AVVERTENZA! RISCHIO DI SOFFOCAMENTO DI PICCOLE PARTI. Non adatto a bambini di età inferiore a 3 anni. **(NL):** WAARSCHUWING! KLEINE ONDERDELEN - VERSTIKKINGSGEVAAR. Niet geschikt voor kinderen jonger dan 3 jaar. **(DK):** ADVARSEL! Ikke egnet for børn under 3 år. Små dele. **(SE):** VARNING! KVÄVNINGSRISK - Små delar. Inte för barn under 3 år. **(PL):** OSTRZEŻENIE! MAŁE ELEMENTY - NIEBEZPIECZENSTWO ZADŁAWIENIA. Nieodpowiednie dla dzieci w wieku poniżej 3 lat. **(GR):** ΠΡΟΣΟΧΗ! ΚΙΝΔΥΝΟΣ ΠΝΙΓΜΟΥ - Περιέχονται Μικρά Μέρη. Δεν είναι κατάλληλο για παιδιά ηλικίας κάτω των 3 ετών. **(AR):** تحذير: خطر الاختناق لأن المنتج يحتوي على قطع صغيرة. لا يناسب الأطفال دون 3 سنوات.

**(EN):** ATTENTION: Adult assembly required. Keep plastic bags out of children's reach during and after assembly. **(FR):** ATTENTION: L'assemblage doit être fait par un adulte. Prière de garder les sacs en plastique hors de la portée des enfants pendant et après l'assemblage. **(DE):** ACHTUNG: Zusammenbau durch Erwachsene erforderlich. Bei und nach dem Zusammenbau Plastikbeutel für Kinder unzugänglich aufbewahren. **(ES):** ATENCIÓN: El ensamblaje por un adulto es requerido. Mantenga las bolsas de plástico fuera del alcance de los niños durante y después del ensamblaje. **(IT):** ATTENZIONE: Il montaggio da adulti è richiesto. Allontanare le borse di plastica dalla portata dei bambini durante e dopo il montaggio. **(NL):** OPGELET: Installatie door volwassenen vereist. Houd kleine plastic zakken buiten het bereik van kinderen tijdens en na de montage. **(DK):** Advarsel. Samling skal foretages af en voksen. Hold plastikposer væk fra børns rækkevidde under og efter samling. **(SE):** OBSERVERA: montering av vuxna krävs. Förvara plastpåsar utom räckhåll för barn under och efter montering. **(PL):** UWAGA: Wymagany montaż ze strony osoby dorosłej. Dopilnować, aby plastikowe torby znajdowały się poza zasięgiem dzieci zarówno podczas montażu jak i po nim. **(GR):** ΠΡΟΣΟΧΗ: Απαιτείται συναρμολόγηση από ενήλικα. Κρατήστε τις πλαστικές σακούλες μακριά από παιδιά κατά τη διάρκεια και μετά τη συναρμολόγηση. **(AR):** تنبيه: يجب أن يقوم شخص بالغ بتجميع المنتج. احتفظ بالأكياس البلاستيكية بعيداً عن متناول الأطفال خلال وبعد التجميع.

**(EN):** Please remove all packaging materials before giving to children. **(FR):** Veuillez retirer tout l'emballage avant de donner le produit à des enfants. **(DE):** Vor Übergabe an Kinder bitte sämtliches Verpackungsmaterial entfernen. **(ES):** Por favor quita todos los materiales del embalaje antes de darlo a los niños. **(IT):** Per favore rimuovi tutti i materiali dell'imballaggio prima di darlo ai bambini. **(NL):** Verwijder de verpakking voordat het product aan een kind wordt gegeven. **(DK):** Fjern venligst al emballage før produktet gives til børn. **(SE):** Ta bort allt förpackningsmaterial innan du ger till barn. **(PL):** Przed podaniem dzieciom należy usunąć wszystkie materiały opakowaniowe. **(GR):** Αφαιρέστε όλα τα υλικά συσκευασίας πριν τα δώσετε σε παιδιά. **(AR):** يرجى إزالة جميع مواد التغليف قبل إعطائها للأطفال.

**CAUTION:** Adult assembly required. Keep plastic bags out of children's reach during and after assembly.

**AVERTISSEMENT:**  
 L'assemblage doit être effectué par un adulte.  
 Gardez toujours les sacs en plastique hors de la portée des enfants.



© 2023 Maison Battat Inc.  
**B. toys & Dinosaur Dribble & Just B. Just You. B. You**  
 are trademarks of / sont des marques de  
 commerce de Maison Battat Inc.  
 Manufactured for / Fabriqué pour Maison Battat Inc.  
 8440 Darnley Road, Montreal, P.Q. H4T 1M4  
 Designed by / Conçu par Maison Battat Inc.

**BX2275/BX2275Z**