

FICHA TÉCNICA DEL PRODUCTO

LED Base PAR16 50 36° 4.3W 840 GU10

LED BASE PAR16 | Lámparas LED reflectoras PAR16 con casquillo retrofit de pines



Áreas de aplicación

- Focos de acento
- Aplicaciones domésticas
- Focos para objetos sensibles al calor, como alimentos, plantas, etc.
- Uso al aire libre únicamente en luminarias exteriores adecuadas
- Como proyector para marcar zonas de paso, puertas, escaleras, etc.
- Iluminación de acento acogedora por todo el hogar
- Todas las habitaciones domésticas, especialmente aquellas en las que las lámparas son visibles

Beneficios del producto

- Ideal para iluminación económica con foco
- Alternativa a las lámparas halógenas de tensión de línea
- Menor consumo de energía que las lámparas incandescentes o halógenas.
- Sin radiación UV ni radiación de tipo IR cercano en el haz de luz
- Resistente a los golpes y a las vibraciones gracias a la tecnología LED
- Gestión térmica profesional

Características del producto

- LED lámparas económicas para tensión en línea
- No regulable
- Casquillo: GU10
- Lámparas libres de mercurio



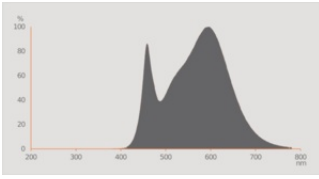
INFORMACIÓN TÉCNICA

DATOS ELÉCTRICOS

Potencia nominal	4,3 W
Potencia del conjunto	4.30 W
Tensión nominal	220...240 V
Modo de funcionamiento	Red de Corriente Alterna
Potencia equivalente lámpara	50 W
Corriente nominal	38 mA
Tipo de corriente	Corriente alterna (AC)
Corriente de encendido IP	4,98 A
Frecuencia de funcionamiento	50/60 Hz
Frecuencia de red	50/60 Hz
Número de lámparas máximas por 10 A (B)	96
Máximo número de lámparas en interruptor magnetotérmico 16 A (B)	122
Distorsión armónica total	155 %
Factor de potencia	> 0,40

Datos fotométricos

Intensidad luminosa	600 cd
Flujo luminoso	350 lm
Flujo luminoso nominal útil 90°	350 lm
Eficacia luminosa	81 lm/W
Factor manten.lumen final vida ú	0.93
Tono de luz (denominación)	Blanco neutro
Temperatura de color	4000 K
Índice de reproducción cromática Ra	80
Tono de luz	840
Desviación estándar de ajuste de color	≤6 sdcn
Intensidad de pico nominal	600 cd
Factor manten. lumen lámpara 6.000	0.80
Valor del Flickering Pst LM	≤1
Valor del efecto del estroboscópico SVM	≤0.4



Everlight 67-23ST KKE 4000K

Datos técnicos de iluminación

Ángulo de radiación	36 °
Tiempo de precalentamiento (60 %)	< 0.50 s
Tiempo de arranque	< 0.5 s

DIMENSIONES Y PESO

Longitud total	54.00 mm
Diámetro	50,00 mm
Diámetro máximo	50 mm
Peso del producto	40,00 g

TEMPERATURAS Y CONDICIONES DE FUNCIONAMIENTO

Margen de temperatura ambiente	-20...+40 °C
Temp. máx. en el punto de prueba tc	87.5 °C

Vida media

Duración L70/B50 @ 25 °C	10000 h
Número de ciclos de encendidos	100000
Mante. de lúm. al final de la vi	0.93
Factor supervivencia 6.000 h	≥ 0.90

DATOS ADICIONALES DEL PRODUCTO

Casquillo (denominación estándar)	GU10
Contenido mercurio	0.0 mg

Libre de mercurio	Sí
Construcción / Modelo	Spot
Pie de pág. usado solo para el producto	Todos los parámetros técnicos valen para toda la lámpara / Debido al complejo proceso de producción de los LED los valores técnicos que se muestran son puramente estadísticos que no coinciden necesariamente con los parámetros técnicos actuales de cada producto que pueden variar<<

PRESTACIONES

Regulable	No
-----------	----

CERTIFICADOS Y ESTÁNDARES

Clase de eficiencia energética	F 1)
Consumo de energía	5.00 kWh/1000h
Tipo de protección	IP20
Normas	CE / EAC
Grupo de seguridad fotobiológica EN62778	RG1

1) Clase de eficiencia energética (EEC) en una escala de A (mayor eficiencia) a G (menor eficiencia)

Categorizaciones específicas de país

Sistema intern. de codificación de lámp	DRPAR-4,3/840-220-240-GU10-50/36
Referencia para pedido	BASPAR165036 4,

DATOS LOGÍSTICOS

Temperatura de almacenamiento	-20...+80 °C
-------------------------------	--------------

Datos de regulación de etiquetado energético (EU 2019/2015)


Tecnología de iluminación utilizada	LED
No direccional o direccional	DLS
De red o de no red	MLS
Tipo de casquillo de la fuente luminosa (u otra interfaz eléctrica)	GU10
Fuente de luz conectada (CLS)	No
Fuente de luz con temperatura de color ajustable	No
Recubrimiento	No
Fuente de luz de alta luminancia	No
Pantalla antideslumbrante	No
Tipo de temperatura de color correlacionada	SINGLE_VALUE
Energía de reserva	0 W


Indicación de potencia equivalente	Sí
Largo	54,00 mm
Altura (luminarias incluidas)	50.00 mm
Ancho (incl. Luminarias redondas)	50.00 mm
Diagrama de cromaticidad de coordenada X	0.382
Diagrama de cromaticidad de coordenada Y	0.380
R9 Índice de Reproducción Cromática	1
Correspondencia con el ángulo de haz luminoso	NARROW_CONE_90
Factor de supervivencia	0.90
Factor de desplazamiento	>0.4
La fuente de luz LED reemplaza una luz fluorescente	No
ID de EPREL	1402941,522945,1368227,2499543
Número de modelo	AC32705,AC45697,AC16520,AC45697,AC91847

Advertencia de Seguridad

- No toques la lámpara si está rota.
- No debe utilizarse si la bombilla exterior está defectuosa.

DESCARGAS

Documentos y certificados	Nombre del documento
 Declaraciones de conformidad	PAR16 and GX53

Archivos fotométricos y para diseño de iluminación	Nombre del documento
 Distribución de potencia espectral	Everlight 67-23ST KKE 4000K

DATOS LOGÍSTICOS

Código de producto	Cantidad por caja (unidad/master)	Dimensiones (longitud x largo x altura)	Peso bruto	Volumen
4058075818415	Caja unitaria 3	52 mm x 151 mm x 95 mm	154.00 g	0.75 dm ³
4058075818422	Embalaje de envío 30	311 mm x 269 mm x 76 mm	1538.00 g	6.36 dm ³

El código de producto mencionado describe la cantidad mínima de unidades que puede ser comprada. Una unidad de transporte puede contener uno o más productos individuales. Cuando se realiza la compra, para las cantidades por favor ingrese una o varias unidades de envío.

DESCARGO DE RESPONSABILIDAD

Sujeto a cambio sin aviso. Errores y omisiones exceptuadas. Asegurese de utilizar la version más reciente.