

FICHA TÉCNICA DEL PRODUCTO

LED Star Classic B 60 Filament 5.9W 865 Frosted E14

LED Retrofit CLASSIC B | Lámparas LED, forma clásica de vela pequeña



Áreas de aplicación

- Perfecto para instalaciones decorativas
- Aplicaciones domésticas
- Iluminación general
- Uso al aire libre únicamente en luminarias exteriores adecuadas

Beneficios del producto

- Lámparas con innovadora tecnología LED de "filamento"
- Diseño, dimensiones y flujo luminoso comparable a los de una lámpara incandescente o halógena
- Sin radiación UV ni radiación de tipo IR cercano en el haz de luz
- Luz instantánea al 100 %, sin tiempo de calentamiento
- Carga térmica más baja (en comparación con el producto de referencia estándar)
- Puede colocarse fácilmente en lugar de los bulbos de luz ordinarios
- Menor consumo de energía que las lámparas incandescentes o halógenas.

Características del producto

- LED lámparas profesionales para tensión en línea
- No regulable
- Buena calidad de luz; índice de reproducción cromática $R_a \geq 80$; cromaticidad constante
- Vida útil hasta 15.000 h



- Lámpara de cristal

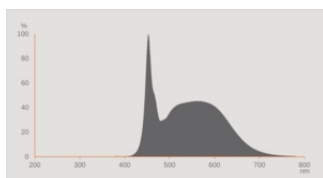
INFORMACIÓN TÉCNICA

DATOS ELÉCTRICOS

Potencia nominal	5,9 W
Potencia del conjunto	5.90 W
Tensión nominal	220...240 V
Modo de funcionamiento	Red de Corriente Alterna
Potencia equivalente lámpara	60 W
Corriente nominal	38 mA
Tipo de corriente	Corriente alterna (AC)
Corriente de encendido IP	1.18 A
Frecuencia de funcionamiento	50/60 Hz
Frecuencia de red	50/60 Hz
Número de lámparas máximas por 10 A (B)	184
Máximo número de lámparas en interruptor magnetotérmico 16 A (B)	219
Distorsión armónica total	111 %
Factor de potencia	> 0,50

Datos fotométricos

Flujo luminoso	806 lm
Eficacia luminosa	136 lm/W
Factor manten.lumen final vida ú	0.93
Tono de luz (denominación)	Blanco frío
Temperatura de color	6500 K
Índice de reproducción cromática Ra	80
Tono de luz	865
Desviación estándar de ajuste de color	≤6 sdc
Valor del Flickering Pst LM	≤1.0
Valor del efecto del estroboscópico SVM	≤0.4



EPREL data spectral diagram PROF
LEDr 6500K

Datos técnicos de iluminación

Ángulo de radiación	300 °
Tiempo de precalentamiento (60 %)	< 0.50 s
Tiempo de arranque	< 0.5 s

DIMENSIONES Y PESO



Longitud total	100.00 mm
Diámetro	35,00 mm
Diámetro máximo	35 mm
Peso del producto	16,00 g

TEMPERATURAS Y CONDICIONES DE FUNCIONAMIENTO

Margen de temperatura ambiente	-20...+40 °C
Temp. máx. en el punto de prueba tc	70 °C

Vida media

Duración L70/B50 @ 25 °C	15000 h
Número de ciclos de encendidos	100000
Mante. de lúm. al final de la vi	0.93

DATOS ADICIONALES DEL PRODUCTO

Casquillo (denominación estándar)	E14
Contenido mercurio	0.0 mg
Libre de mercurio	Sí
Construcción / Modelo	Mate
Pie de pág. usado solo para el producto	Todos los parámetros técnicos valen para toda la lámpara / Debido al complejo proceso de producción de los LED los valores técnicos que se muestran son puramente estadísticos que no coinciden necesariamente con los parámetros técnicos actuales de cada producto que pueden variar<<

PRESTACIONES

Regulable	No
-----------	----

CERTIFICADOS Y ESTÁNDARES

Clase de eficiencia energética	D ¹⁾
Consumo de energía	6.00 kWh/1000h
Tipo de protección	IP20
Normas	CE / EAC / UKCA
Grupo de seguridad fotobiológica EN62778	RG0

¹⁾ Clase de eficiencia energética (EEC) en una escala de A (mayor eficiencia) a G (menor eficiencia)

Categorizaciones específicas de país

Referencia para pedido	LEDSCLB60 5,9W/
------------------------	-----------------

DATOS LOGÍSTICOS

Temperatura de almacenamiento	-20...+80 °C
-------------------------------	--------------

Datos de regulación de etiquetado energético (EU 2019/2015)



Tecnología de iluminación utilizada	LED
No direccional o direccional	NDLS
De red o de no red	MLS
Tipo de casquillo de la fuente luminosa (u otra interfaz eléctrica)	E14
Fuente de luz conectada (CLS)	No
Fuente de luz con temperatura de color ajustable	No
Recubrimiento	No
Fuente de luz de alta luminancia	No
Pantalla antideslumbrante	No
Tipo de temperatura de color correlacionada	SINGLE_VALUE
Energía de reserva	0 W
Indicación de potencia equivalente	Sí
Largo	100,00 mm
Altura (luminarias incluidas)	35.00 mm
Ancho (incl. Luminarias redondas)	35.00 mm
Diagrama de cromaticidad de coordenada X	0.3123
Diagrama de cromaticidad de coordenada Y	0.3283
R9 Índice de Reproducción Cromática	1
Correspondencia con el ángulo de haz luminoso	SPHERE_360
Factor de supervivencia	0.9


Factor de desplazamiento	> 0.5
La fuente de luz LED reemplaza una luz fluorescente	No
ID de EPREL	2218559,2506943
Número de modelo	AC73620,AC92683

Advertencia de Seguridad

- No toques la lámpara si está rota.
- No debe utilizarse si la bombilla exterior está defectuosa.

DESCARGAS

Documentos y certificados	Nombre del documento
 Declaraciones de conformidad	LED lamps
 Declaraciones de conformidad UKCA	LED lamps

Archivos fotométricos y para diseño de iluminación	Nombre del documento
 Distribución de potencia espectral	EPREL data spectral diagram PROF LEDr 6500K

DATOS LOGÍSTICOS

Código de producto	Cantidad por caja (unidad/master)	Dimensiones (longitud x largo x altura)	Peso bruto	Volumen
4099854514678	Caja unitaria 1	36 mm x 49 mm x 137 mm	28.00 g	0.24 dm ³
4099854514685	Embalaje de envío 6	129 mm x 111 mm x 112 mm	217.00 g	1.60 dm ³

El código de producto mencionado describe la cantidad mínima de unidades que puede ser comprada. Una unidad de transporte puede contener uno o más productos individuales. Cuando se realiza la compra, para las cantidades por favor ingrese una o varias unidades de envío.

DESCARGO DE RESPONSABILIDAD

Sujeto a cambio sin aviso. Errores y omisiones exceptuadas. Asegurese de utilizar la versión más reciente.