

FICHA TÉCNICA DEL PRODUCTO

LED Star Classic P 40 4.9W 865 Frosted E27

LED PCR LAMP WITH CLASSIC P | Lámparas LED con plástico reciclado



Áreas de aplicación

- Aplicaciones domésticas
- Iluminación general
- Iluminación de acento acogedora por todo el hogar
- Uso al aire libre únicamente en luminarias exteriores adecuadas

Beneficios del producto

- Menor consumo de energía que las lámparas incandescentes o halógenas.
- Fácil sustitución de lámpara clásica gracias a su diseño compacto
- Luz instantánea al 100 %, sin tiempo de calentamiento

Características del producto

- Alternativa LED para lámparas tradicionales
- Lámparas libres de mercurio



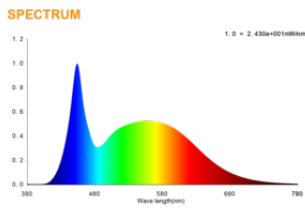
INFORMACIÓN TÉCNICA

DATOS ELÉCTRICOS

Potencia nominal	4,9 W
Potencia del conjunto	4.90 W
Tensión nominal	220...240 V
Modo de funcionamiento	Red de Corriente Alterna
Potencia equivalente lámpara	40 W
Corriente nominal	42 mA
Tipo de corriente	Corriente alterna (AC)
Corriente de encendido IP	4.24 A
Frecuencia de funcionamiento	50...60 Hz
Frecuencia de red	50...60 Hz
Número de lámparas máximas por 10 A (B)	79
Máximo número de lámparas en interruptor magnetotérmico 16 A (B)	98
Distorsión armónica total	143 %
Factor de potencia	0,53

Datos fotométricos

Flujo luminoso	470 lm
Eficacia luminosa	95 lm/W
Factor manten.lumen final vida ú	0.93
Tono de luz (denominación)	Blanco frío
Temperatura de color	6500 K
Índice de reproducción cromática Ra	80
Tono de luz	865
Desviación estándar de ajuste de color	≤6 sdcn
Valor del Flickering Pst LM	1.0
Valor del efecto del estroboscópico SVM	0.4



EPREL data spectral diagram PROF
LEDr 6500K

Datos técnicos de iluminación

Ángulo de radiación	150 °
Tiempo de precalentamiento (60 %)	< 0.50 s
Tiempo de arranque	< 0.5 s

DIMENSIONES Y PESO

Longitud total	79.00 mm
Diámetro	45,00 mm
Diámetro máximo	45 mm
Peso del producto	20,00 g

TEMPERATURAS Y CONDICIONES DE FUNCIONAMIENTO

Margen de temperatura ambiente	-20...+40 °C
Temp. máx. en el punto de prueba tc	100 °C

Vida media

Duración L70/B50 @ 25 °C	15000 h
Número de ciclos de encendidos	100000
Mante. de lúm. al final de la vi	0.93

DATOS ADICIONALES DEL PRODUCTO

Casquillo (denominación estándar)	E27
Contenido mercurio	0.0 mg
Libre de mercurio	Sí
Construcción / Modelo	Mate
Pie de pág. usado solo para el producto	Todos los parámetros técnicos valen para toda la lámpara / Debido al complejo proceso de producción de los LED los valores técnicos que se muestran son puramente estadísticos que no coinciden necesariamente con los parámetros técnicos actuales de cada producto que pueden variar<<

PRESTACIONES

Regulable	No
-----------	----

CERTIFICADOS Y ESTÁNDARES

Clase de eficiencia energética	F 1)
Consumo de energía	5.00 kWh/1000h
Tipo de protección	IP20
Normas	CE / UKCA / EAC
Grupo de seguridad fotobiológica EN62778	RG1

1) Clase de eficiencia energética (EEC) en una escala de A (mayor eficiencia) a G (menor eficiencia)

Categorizaciones específicas de país

Referencia para pedido	LEDSCLP40 4,9W/
------------------------	-----------------

DATOS LOGÍSTICOS

Temperatura de almacenamiento	-20...+80 °C
-------------------------------	--------------

Datos de regulación de etiquetado energético (EU 2019/2015)








Tecnología de iluminación utilizada	LED
No direccional o direccional	NDLS
De red o de no red	MLS
Tipo de casquillo de la fuente luminosa (u otra interfaz eléctrica)	E27
Fuente de luz conectada (CLS)	No
Fuente de luz con temperatura de color ajustable	No
Recubrimiento	No
Fuente de luz de alta luminancia	No
Pantalla antideslumbrante	No
Tipo de temperatura de color correlacionada	SINGLE_VALUE


Energía de reserva	0.00 W
Indicación de potencia equivalente	Sí
Largo	79,00 mm
Altura (luminarias incluidas)	45.00 mm
Ancho (incl. Luminarias redondas)	45.00 mm
Diagrama de cromaticidad de coordenada X	0.3123
Diagrama de cromaticidad de coordenada Y	0.3283
R9 Índice de Reproducción Cromática	1
Correspondencia con el ángulo de haz luminoso	SPHERE_360
Factor de supervivencia	0.90
Factor de desplazamiento	0.93
La fuente de luz LED reemplaza una luz fluorescente	No
ID de EPREL	1291836,1351527,1857049,1855197,2192441,2505589
Número de modelo	AC44222,AC45025,AC56460,AC56001,AC69332,AC91946

Advertencia de Seguridad

- No toques la lámpara si está rota.
- No debe utilizarse si la bombilla exterior está defectuosa.

DESCARGAS

Documentos y certificados	Nombre del documento
 Declaraciones de conformidad	Classic A_B_P 15000h FR
 Declaraciones de conformidad	LED CLASSIC
 Declaraciones de conformidad	LED CLASSIC A_P NON-DIM
 Declaraciones de conformidad	LED lamp
 Declaraciones de conformidad UKCA	LED CLASSIC
 Declaraciones de conformidad UKCA	LED CLASSIC A_P NON-DIM
 Declaraciones de conformidad UKCA	LED lamp

Archivos fotométricos y para diseño de iluminación	Nombre del documento
 Distribución de potencia espectral	EPREL data spectral diagram PROF LEDr 6500K

DATOS LOGÍSTICOS

Código de producto	Cantidad por caja (unidad/master)	Dimensiones (longitud x largo x altura)	Peso bruto	Volumen
4099854021961	Caja unitaria 1	46 mm x 49 mm x 119 mm	32.00 g	0.27 dm ³
4099854021978	Embalaje de envío 6	159 mm x 111 mm x 95 mm	227.00 g	1.68 dm ³

El código de producto mencionado describe la cantidad mínima de unidades que puede ser comprada. Una unidad de transporte puede contener uno o más productos individuales. Cuando se realiza la compra, para las cantidades por favor ingrese una o varias unidades de envío.

Referencias / Enlaces

- Para productos adicionales e información actualizada acerca de lámparas LED, véase www.ledvance.es/LamparasLED
- Para asuntos relacionados con la Garantía véase www.ledvance.es/garantias

DESCARGO DE RESPONSABILIDAD

Sujeto a cambio sin aviso. Errores y omisiones exceptuadas. Asegúrese de utilizar la versión más reciente.