

FICHA TÉCNICA DEL PRODUCTO

LED Star Classic A 150 Filament 17W 827 Frosted E27

LED Retrofit CLASSIC A | Lámparas LED con forma clásica



Áreas de aplicación

- Perfecto para instalaciones decorativas
- Aplicaciones domésticas
- Iluminación general
- Uso al aire libre únicamente en luminarias exteriores adecuadas

Beneficios del producto

- Lámparas con innovadora tecnología LED de "filamento"
- Diseño, dimensiones y flujo luminoso comparable a los de una lámpara incandescente o halógena
- Menor consumo de energía que las lámparas incandescentes o halógenas.
- Sin radiación UV ni radiación de tipo IR cercano en el haz de luz
- Luz instantánea al 100 %, sin tiempo de calentamiento

Características del producto

- LED lámparas profesionales para tensión en línea
- No regulable
- Vida útil hasta 15.000 h
- Ángulo de irradiación :de hasta 300°
- Lámpara de cristal
- Buena calidad de luz; índice de reproducción cromática $R_a \geq 80$; cromaticidad constante



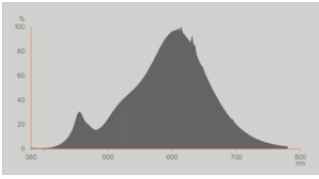
INFORMACIÓN TÉCNICA

DATOS ELÉCTRICOS

Potencia nominal	17 W
Potencia del conjunto	17.00 W
Tensión nominal	220...240 V
Modo de funcionamiento	Red de Corriente Alterna
Potencia equivalente lámpara	150 W
Corriente nominal	130 mA
Tipo de corriente	Corriente alterna (AC)
Corriente de encendido IP	12 A
Frecuencia de funcionamiento	50/60 Hz
Frecuencia de red	50/60 Hz
Número de lámparas máximas por 10 A (B)	15
Máximo número de lámparas en interruptor magnetotérmico 16 A (B)	18
Distorsión armónica total	≤ 125 %
Factor de potencia	> 0,50

Datos fotométricos

Flujo luminoso	2452 lm
Flujo luminoso nominal útil 90°	2500 lm
Eficacia luminosa	144 lm/W
Factor manten.lumen final vida ú	0.93
Tono de luz (denominación)	Blanco cálido
Temperatura de color	2700 K
Índice de reproducción cromática Ra	80
Tono de luz	827
Desviación estándar de ajuste de color	≤6 sdcn
Factor manten. lumen lámpara 6.000	0.80
Valor del Flickering Pst LM	1.0
Valor del efecto del estroboscópico SVM	0.4



Spectral graph Classic A, Globe
2700K

Datos técnicos de iluminación

Ángulo de radiación	320 °
Tiempo de precalentamiento (60 %)	< 0.50 s
Tiempo de arranque	< 0.5 s

DIMENSIONES Y PESO



Longitud total	118.00 mm
Diámetro	70,00 mm
Diámetro máximo	70 mm
Peso del producto	45,00 g

TEMPERATURAS Y CONDICIONES DE FUNCIONAMIENTO

Margen de temperatura ambiente	-20...+40 °C
Temp. máx. en el punto de prueba tc	62 °C

Vida media

Duración L70/B50 @ 25 °C	15000 h
Número de ciclos de encendidos	100000
Mante. de lúm. al final de la vi	0.93
Factor supervivencia 6.000 h	≥ 0.90

DATOS ADICIONALES DEL PRODUCTO

Casquillo (denominación estándar)	E27
-----------------------------------	-----

Contenido mercurio	0.0 mg
Libre de mercurio	Sí
Construcción / Modelo	Mate
Pie de pág. usado solo para el producto	Todos los parámetros técnicos valen para toda la lámpara / Debido al complejo proceso de producción de los LED los valores técnicos que se muestran son puramente estadísticos que no coinciden necesariamente con los parámetros técnicos actuales de cada producto que pueden variar<<

PRESTACIONES

Regulable	No
-----------	----

CERTIFICADOS Y ESTÁNDARES

Clase de eficiencia energética	D ¹⁾
Consumo de energía	17.00 kWh/1000h
Tipo de protección	IP20
Normas	CE / EAC / UKCA
Grupo de seguridad fotobiológica EN62778	RG1

¹⁾ Clase de eficiencia energética (EEC) en una escala de A (mayor eficiencia) a G (menor eficiencia)

Categorizaciones específicas de país

Referencia para pedido	LEDSCLA150 17W/
------------------------	-----------------

DATOS LOGÍSTICOS

Temperatura de almacenamiento	-20...+80 °C
-------------------------------	--------------

Datos de regulación de etiquetado energético (EU 2019/2015)





Tecnología de iluminación utilizada	LED
No direccional o direccional	NDLS
De red o de no red	MLS
Tipo de casquillo de la fuente luminosa (u otra interfaz eléctrica)	E27
Fuente de luz conectada (CLS)	No
Fuente de luz con temperatura de color ajustable	No
Recubrimiento	No
Fuente de luz de alta luminancia	No
Pantalla antideslumbrante	No
Tipo de temperatura de color correlacionada	SINGLE_VALUE
Energía de reserva	0 W

Indicación de potencia equivalente	Sí
Largo	118,00 mm
Altura (luminarias incluidas)	70.00 mm
Ancho (incl. Luminarias redondas)	70.00 mm
Diagrama de cromaticidad de coordenada X	0.4578
Diagrama de cromaticidad de coordenada Y	0.4101
R9 Índice de Reproducción Cromática	1
Correspondencia con el ángulo de haz luminoso	SPHERE_360
Factor de supervivencia	0.90
Factor de desplazamiento	≥ 0.7
La fuente de luz LED reemplaza una luz fluorescente	No
ID de EPREL	523213,2185180
Número de modelo	AC32405,AC70412

Advertencia de Seguridad

- No toques la lámpara si está rota.
- No debe utilizarse si la bombilla exterior está defectuosa.

DESCARGAS

Documentos y certificados	Nombre del documento
 Declaraciones de conformidad	LED CLA CLB CLP T26 CL GLOBE125
 Declaraciones de conformidad	LED lamp
 Declaraciones de conformidad UKCA	LED lamps
Archivos fotométricos y para diseño de iluminación	Nombre del documento
 Distribución de potencia espectral	Spectral graph Classic A, Globe 2700K

DATOS LOGÍSTICOS

Código de producto	Cantidad por caja (unidad/master)	Dimensiones (longitud x largo x altura)	Peso bruto	Volumen
4058075305014	Caja unitaria 1	70 mm x 70 mm x 162 mm	64.00 g	0.79 dm ³

Código de producto	Cantidad por caja (unidad/master)	Dimensiones (longitud x largo x altura)	Peso bruto	Volumen
4058075602007	Embalaje de envío 6	233 mm x 153 mm x 139 mm	508.00 g	4.96 dm ³
4058075305021	Embalaje de envío 10	373 mm x 153 mm x 139 mm	873.00 g	7.93 dm ³

El código de producto mencionado describe la cantidad mínima de unidades que puede ser comprada. Una unidad de transporte puede contener uno o más productos individuales. Cuando se realiza la compra, para las cantidades por favor ingrese una o varias unidades de envío.

DESCARGO DE RESPONSABILIDAD

Sujeto a cambio sin aviso. Errores y omisiones exceptuadas. Asegurese de utilizar la versión más reciente.