

Este equipo no incluye manual de instrucciones ni documentación técnica impresa en papel, aunque se facilita en otro formato. Estamos comprometidos con el medioambiente y la sostenibilidad, preservando los recursos naturales mediante un uso responsable.

**ANTES DE DESEMBALAR E INSTALAR EL EQUIPO:** lea con atención el manual y documentación disponibles en la nube a través del enlace y código QR que se encuentra en la parte posterior de esta hoja. Es importante que comprenda perfectamente la documentación indicada antes de desembalar e instalar el equipo para poder realizar una correcta y segura aplicación, instalación, puesta en marcha, uso y mantenimiento. Así como comprender las condiciones de garantía y de servicio.

**EN CASO DE NO TENER MEDIOS TECNOLÓGICOS PARA ACCEDER** a la documentación a través del enlace facilitado y/o código QR, solicite la documentación al distribuidor a través del cual ha adquirido el equipo.

**ANTE CUALQUIER DUDA:** póngase en contacto con el SERVICIO DE ASISTENCIA TÉCNICA de su distribuidor.

This unit does not include an instruction manual or technical documents printed on paper, though we can provide it in another format. We pursue to facilitate its location and updates, thus improving sustainability and preserving the natural resources of the Planet.

**BEFORE UNPACKING AND INSTALLING THE UNIT:** Read carefully the documents available on the Web through the link or the QR code on the other side of this page. It's important that you understand perfectly the documents indicated before unpacking and installing the unit, to assure the correct application, installation, start-up, use and maintenance, thus complying with the warranty conditions and service.

**IN CASES WHERE TECHNOLOGICAL MEANS ARE NOT AVAILABLE** to obtain the documents of the link or QR code, request the documents from your dealer where the unit was acquired.

**WHEN IN DOUBT:** Please contact the Technical Assistance Service of your dealer.



Este es el único papel que encontrarás en esta caja | This is the only paper you will find in this pack

- Todo tipo de vehículos eléctricos
- Conexión: Bluetooth, WiFi (2.4GHz / 5GHz), Ethernet
- Pantalla LCD con información en tiempo real
- Máximas protecciones: IP66 – IK10
- App sencilla e intuitiva
- Seguridad con tarjeta RFID sin contacto

Balanceo de carga incluido

Su cargador para vehículos eléctricos OX1+ se instala fácilmente a la pared o al monoposte. **Basta con seguir estos sencillos pasos.** Ponemos a su disposición un manual extenso, con información ampliada, descárguelo desde el siguiente QR:



Manual de uso  
y APP

**Si no puede escanear el QR, se puede acceder al manual en:**  
Don't you have a QR scanner? You can see the manual at:

[https://www.onexus.es/manuales/OX1/Manual\\_web\\_OX1plus\\_Onexus.pdf](https://www.onexus.es/manuales/OX1/Manual_web_OX1plus_Onexus.pdf)

ONEXUS  
ONEXUS  
ONEXUS  
ONEXUS  
ONEXUS

## Manual de inicio rápido

# OX1+

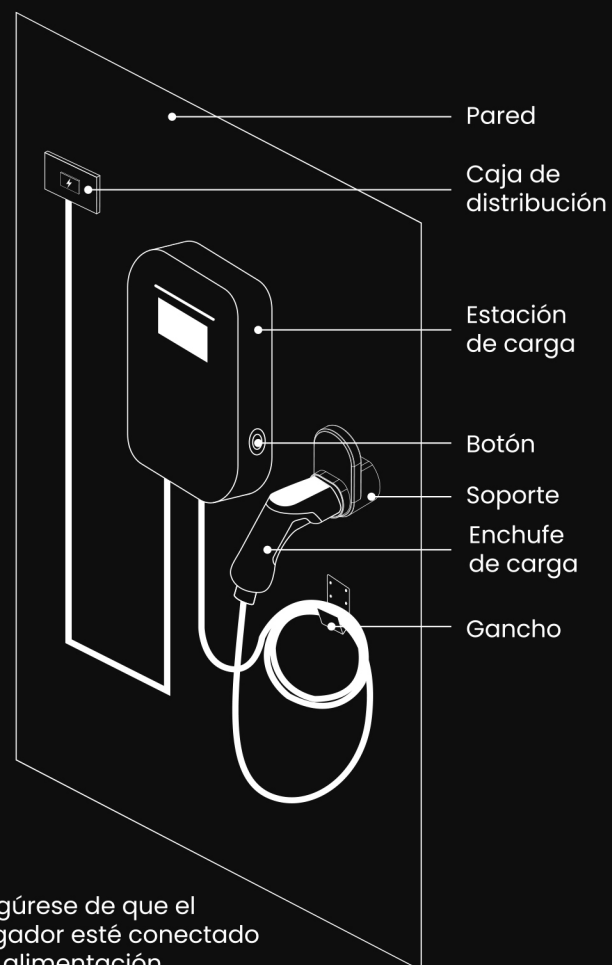
Gracias por formar parte de la  
#MovilidadSostenible

Colocación versátil: podrá instalarlo tanto en interior como en el exterior. Para su total tranquilidad: dispone de mecanismos de **protección para el agua (IP66)** y gran resistencia a la intemperie e **impactos externos (IK10)**.

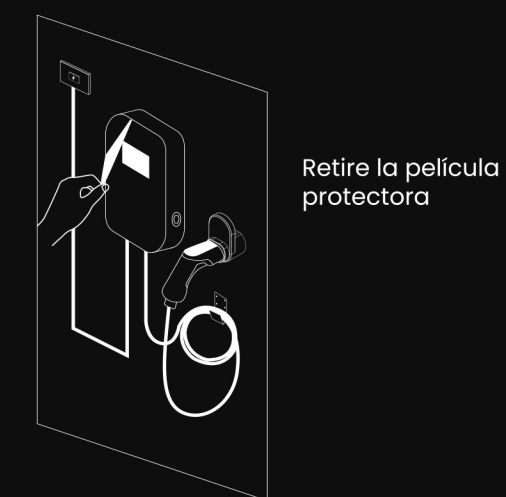
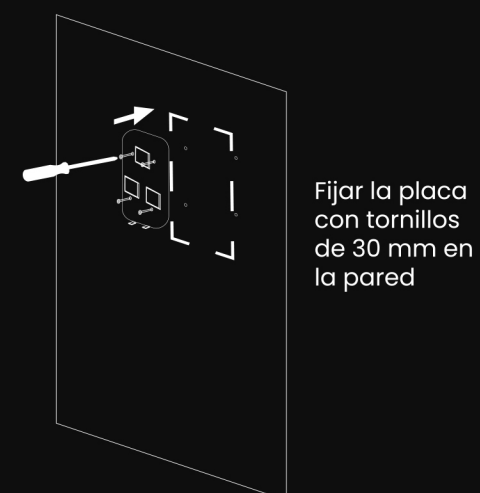
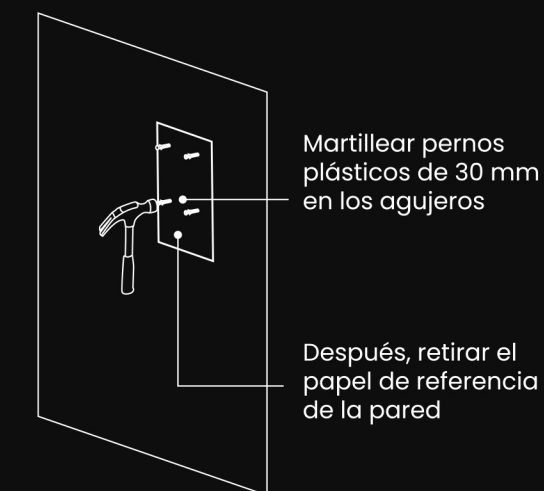
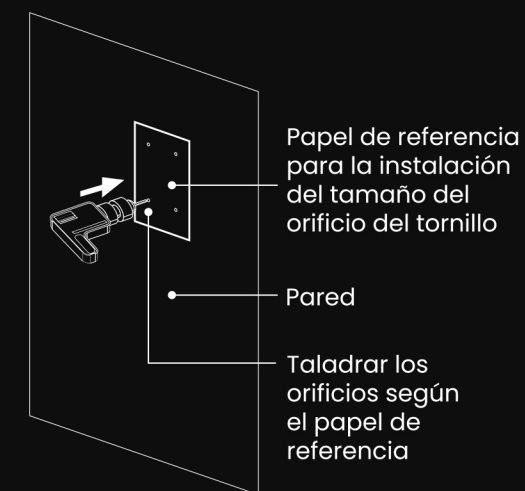
La pantalla LCD muestra todos los detalles que necesite. Su **balanceo de carga inteligente** analiza los mejores momentos para efectuar la carga de su vehículo.

Además, podrá gestionar todos los parámetros de este **cargador universal** a través de su **sencilla app** y administrar el control de usuarios mediante la **tarjeta RFID de identificación personal** (que también guarda las preferencias de carga).

## Pasos para la instalación en pared



Asegúrese de que el cargador esté conectado a la alimentación



\*Cuelgue el cable en su soporte cuando no esté en uso

Para garantizar un buen estado de ventilación, debe montar el cargador verticalmente y dejar suficiente espacio en sus alrededores.