

El Corte Inglés

---

SILLA DE ESCRITORIO / CADEIRA DE SECRETARIA / DESK CHAIR

---

MOD. BYRON 511-21612

---

Por favor, lea las instrucciones cuidadosamente antes de montarlo para garantizar un funcionamiento seguro y satisfactorio.

Por favor, leia as instruções cuidadosamente antes de usar para garantir o funcionamento seguro e satisfatório deste produto.

Please read the instructions carefully before use to ensure safe and satisfactory operation of this product.



## SILLA DE ESCRITORIO / CADEIRA DE SECRETARIA / DESK CHAIR

### MOD. BYRON 511-21612

Este aparato puede ser utilizado por niños a partir de 8 años y por personas con capacidades físicas, sensoriales o mentales reducidas o con falta de experiencia y conocimiento si han recibido supervisión o instrucciones sobre el uso del aparato de forma segura y comprenden los peligros involucrados.

Los niños no deben jugar con el aparato.

Su limpieza y el mantenimiento no podrá ser realizado por niños sin supervisión.

El aparato debe utilizarse únicamente con la fuente de alimentación suministrada.

No se debe utilizar la fuente de alimentación si las clavijas del enchufe están dañadas.

El cable flexible externo de este transformador no puede ser reemplazado; si el cable está dañado, el transformador deberá ser desechado.



Este aparelho pode ser utilizado por crianças com idade igual ou superior a 8 anos e por pessoas com capacidades físicas, sensoriais ou mentais reduzidas ou com falta de experiência e conhecimento, desde que tenham recebido supervisão ou instruções sobre a utilização do aparelho de forma segura e compreendam o perigos envolvidos.

As crianças não devem brincar com o aparelho.

A sua limpeza e manutenção não podem ser realizadas por crianças sem supervisão.

O aparelho só deve ser utilizado com a fonte de alimentação fornecida.

A fonte de alimentação não deve ser utilizada se os pinos do plugue estiverem danificados. O cabo flexível externo deste transformador não pode ser substituído; Se o cabo estiver danificado, o transformador deverá ser descartado.



This appliance can be used by children aged from 8 years and above and persons with reduced physical, sensory or mental capabilities or lack of experience and knowledge if they have been given supervision or instruction concerning use of the appliance in a safe way and understand the hazards involved.

Children shall not play with the appliance.

Cleaning and user maintenance shall not be made by children without supervision.

The appliance is only to be used with the power supply unit provided with the appliance. The power supply unit shall not be used, if pins of the plug part are damaged.

The external flexible cable or cord of this transformer cannot be replaced; if the cord is damaged, the transformer shall be scrapped.



Cuando sea el momento de desechar el producto, por favor considere el impacto medioambiental y llévelo a un punto adecuado para reciclar. Los plásticos y metales utilizados en la construcción de este aparato pueden ser separados para permitir su reciclaje. Pregunte a su centro más cercano para más detalles. Todos nosotros podemos participar en la protección del medio ambiente.



Quando for necessário eliminar o produto, por favor considere o impacto ambiental e leve-o a um ecoponto adequado para reciclar. Os plásticos e metais utilizados na construção deste equipamento podem ser separados para permitir a sua reciclagem. Pergunte no centro de reciclagem que lhe está mais próximo, para mais detalhes. Todos nós podemos participar na protecção do meio ambiente.



When the time comes to eliminate this product, please consider the environmental impact and take it to recognized recycling facility instead of disposing it with general household waste. Take the equipment to a waste disposal site. Plastic and metal parts that are used in the construction of this appliance can be separated into pure grade which allow recycling. Ask to your service center for details. Every one of us can participate on the environmental protection.



## **INSTRUCCIONES DE MONTAJE**

IMPORTANTE:

LEA LAS INSTRUCCIONES DETENIDAMENTE Y CONSERVELAS PARA CONSULTAS POSTERIORES

- Por favor, no se deshaga de ninguna parte del material de embalaje hasta que haya comprobado que contenía todas las piezas y accesorios.
  - Antes de empezar a montar su nuevo mueble, le rogamos que lo revise para asegurarse de que le han suministrado todas las piezas y accesorios.
  - Siga las instrucciones con exactitud, dado que desviarse de ellas puede anular la garantía del producto y presentar un riesgo para la seguridad.
  - Se recomienda realizar el montaje sobre una superficie blanda, como una alfombra, para evitar povocar daños.
  - Revise y vuelva a apretar periódicamente todos los elementos de sujeción.
  - Limpie todas las superficies cada semana con un paño limpio. No limpie ninguna superficie con productos abrasivos o químicos agresivos.
  - Toda sustitución de componentes de regulación de altura debe llevarse a cabo por personal con la debida formación.
  - Las ruedas de este producto se pueden utilizar para todo tipo de suelos.
  - Tipo C: silla de oficina con reglajes limitados.
- 

## **INSTRUÇÕES DE MONTAGEM**

IMPORTANTE:

LEIA AS INSTRUÇÕES DETENIDAMENTE E CONSERVE-AS PARA CONSULTAS POSTERIORES:

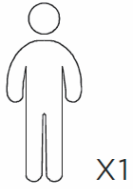
- Não deite fora a caixa até ter verificado todas as peças e conjuntos de fixação.
  - Antes de começar a montagem da sua nova peça de mobiliário, certifique-se de que tem todas as peças e fixadores fornecidos.
  - Siga todas as instruções por completo, pois o não seguimento destas pode anular a sua garantia e constituir um possível risco de segurança.
  - Recomendamos que a montagem seja feita numa superfície suave, como uma tapete, para evitar danos.
  - Verifique periodicamente e volte a apertar todas as peças de fixação.
  - Limpe semanalmente toda a superfície com um pano limpo. Não limpe nenhuma superfície com produtos químicos ou abrasivos.
  - Apenas pessoal treinado pode substituir ou componentes de ajuste de reparação altura do assento com acumuladores de energia
  - As rodas deste produto podem ser usadas para todos os tipos de pisos.
  - Tipo C: cadeira de escritório com ajustes limitados.
- 









## **ASSEMBLY INSTRUCTIONS**



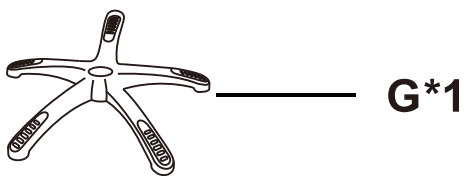
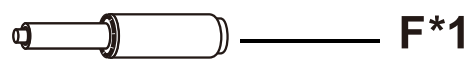
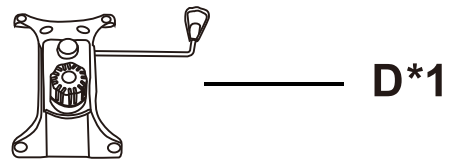
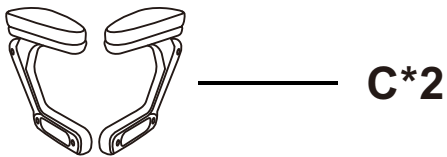
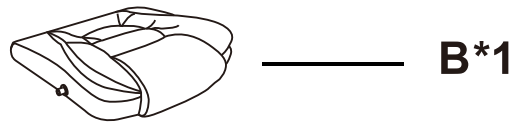
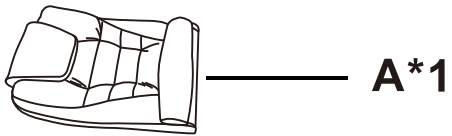
IMPORTANT:

READ CAREFULLY - RETAIN FOR FUTURE REFERENCE

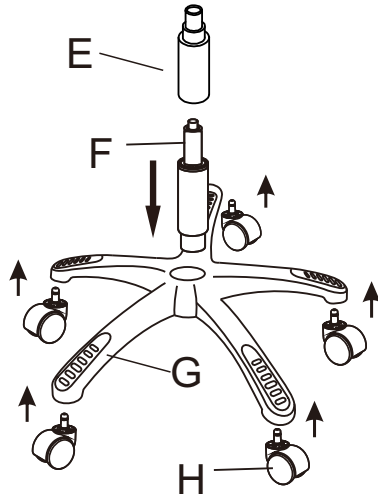
- Please do not discard any of the packing until you have checked all the parts and the fittings.
- Before you begin to assembly you new piece of furniture, please check to ensure that all parts & fittings have been supplied.
- Follow the instruction closely as deviation from, may void your warranty and present a possible safety risk.
- It is recommended that the assembly is done on a soft surface, like carpet to avoid any damage.
- Periodically check and re-tighten any fasteners.
- Wipe down all surface weekly with a clean cloth. Do not clean any surface with harsh abrasives or chemicals.
- Only trained personnel may replace or repair seat height adjustment components with energy accumulators.
- The castors on this product are suitable for all types of floor.
- Type C: office chair with limited adjustments.



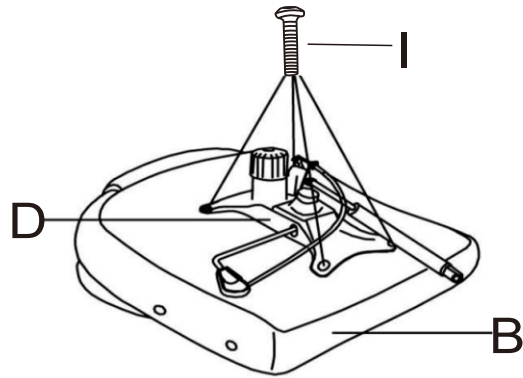
- M6x20** **M6x20** **M6\*20** **M6** **M8\*35** **M6**  
**I\*4** **J\*4** **K\*2** **L\*6** **M\*1** **N\*1** **O\*1** **P\*1**
- 
- 
- 
- 
- 
- 
- 
- 



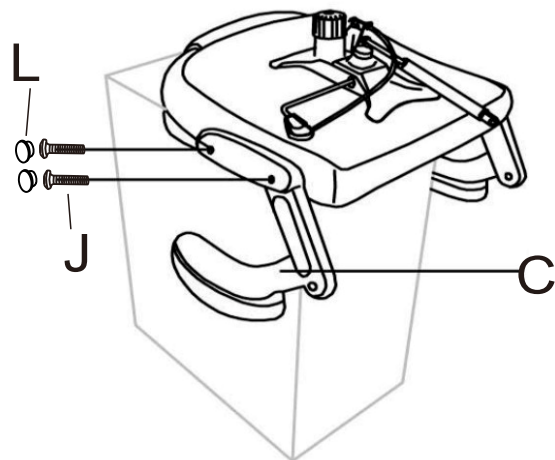
1



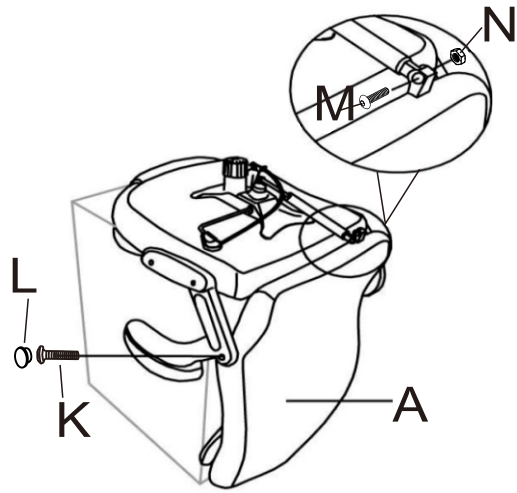
2



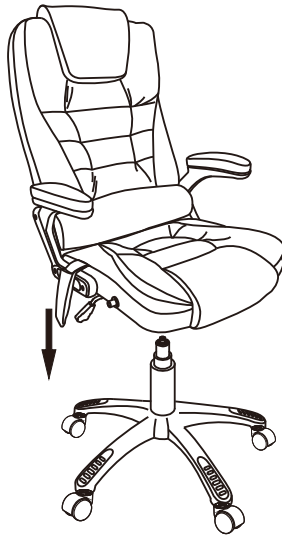
3



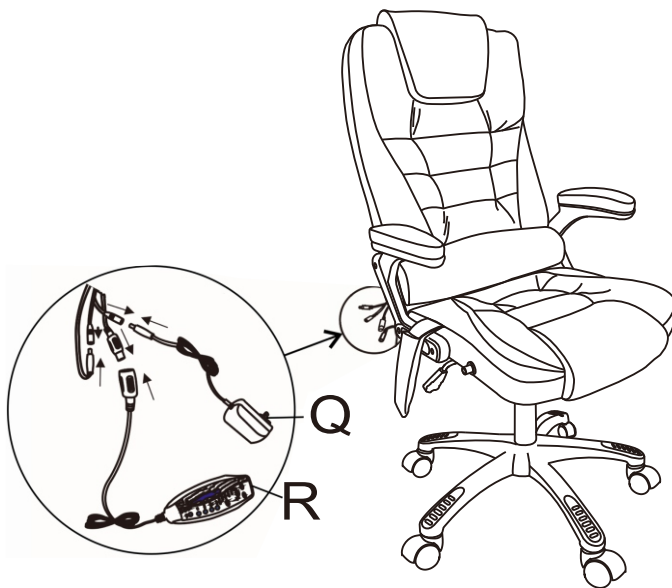
4



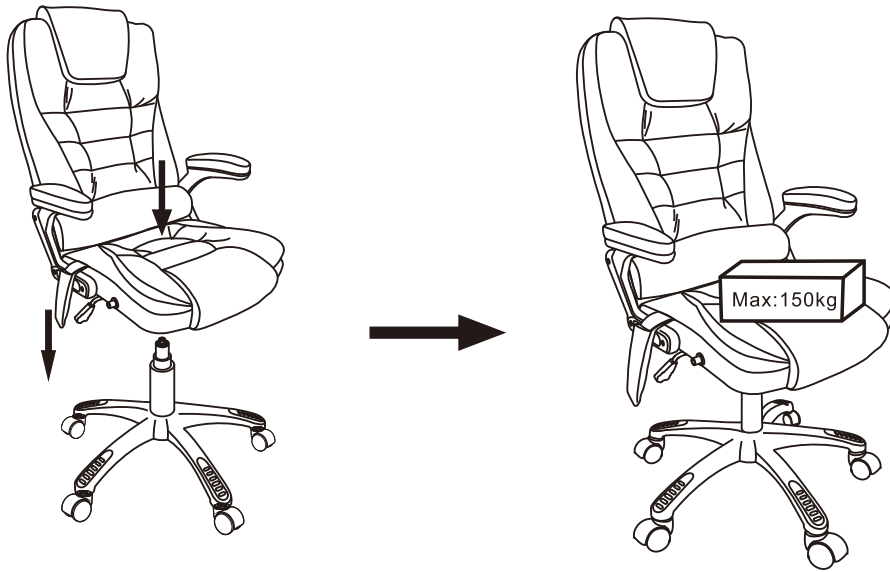
5



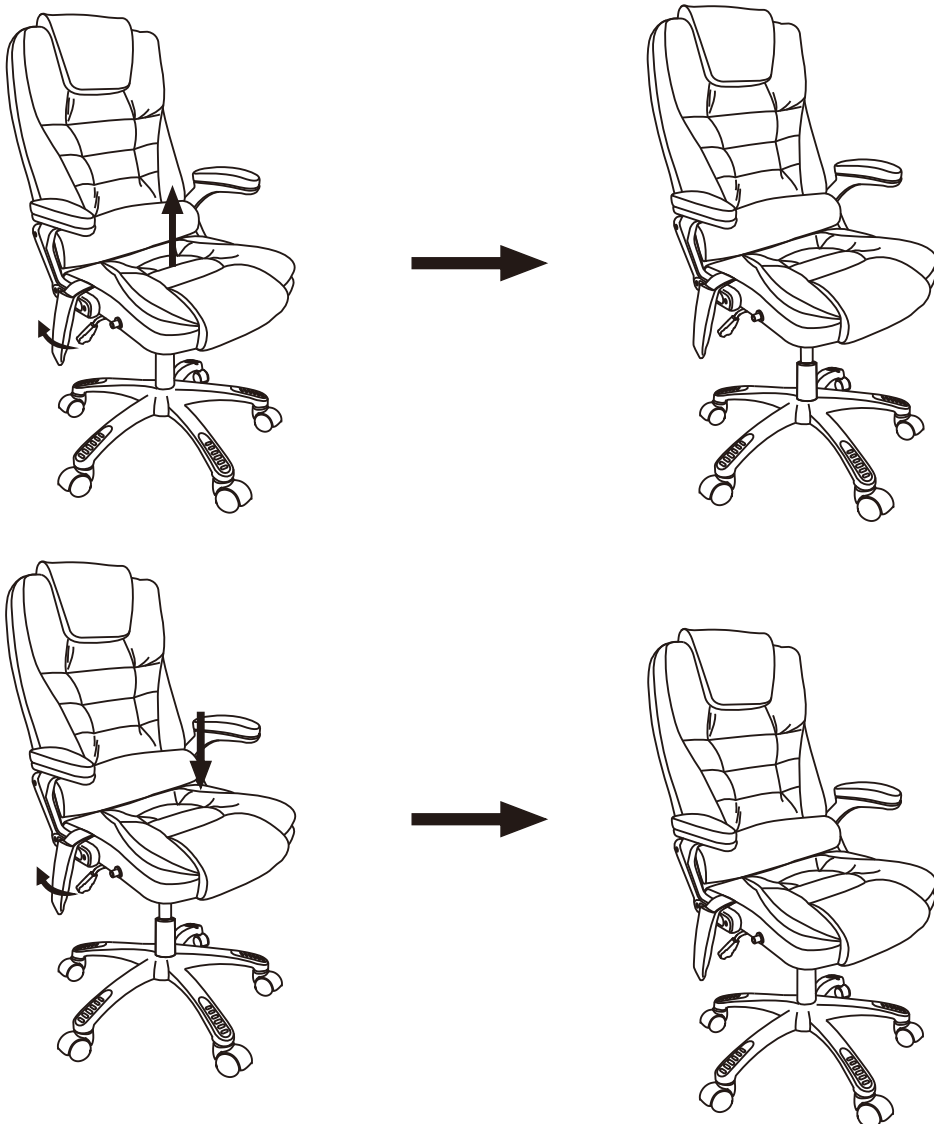
6

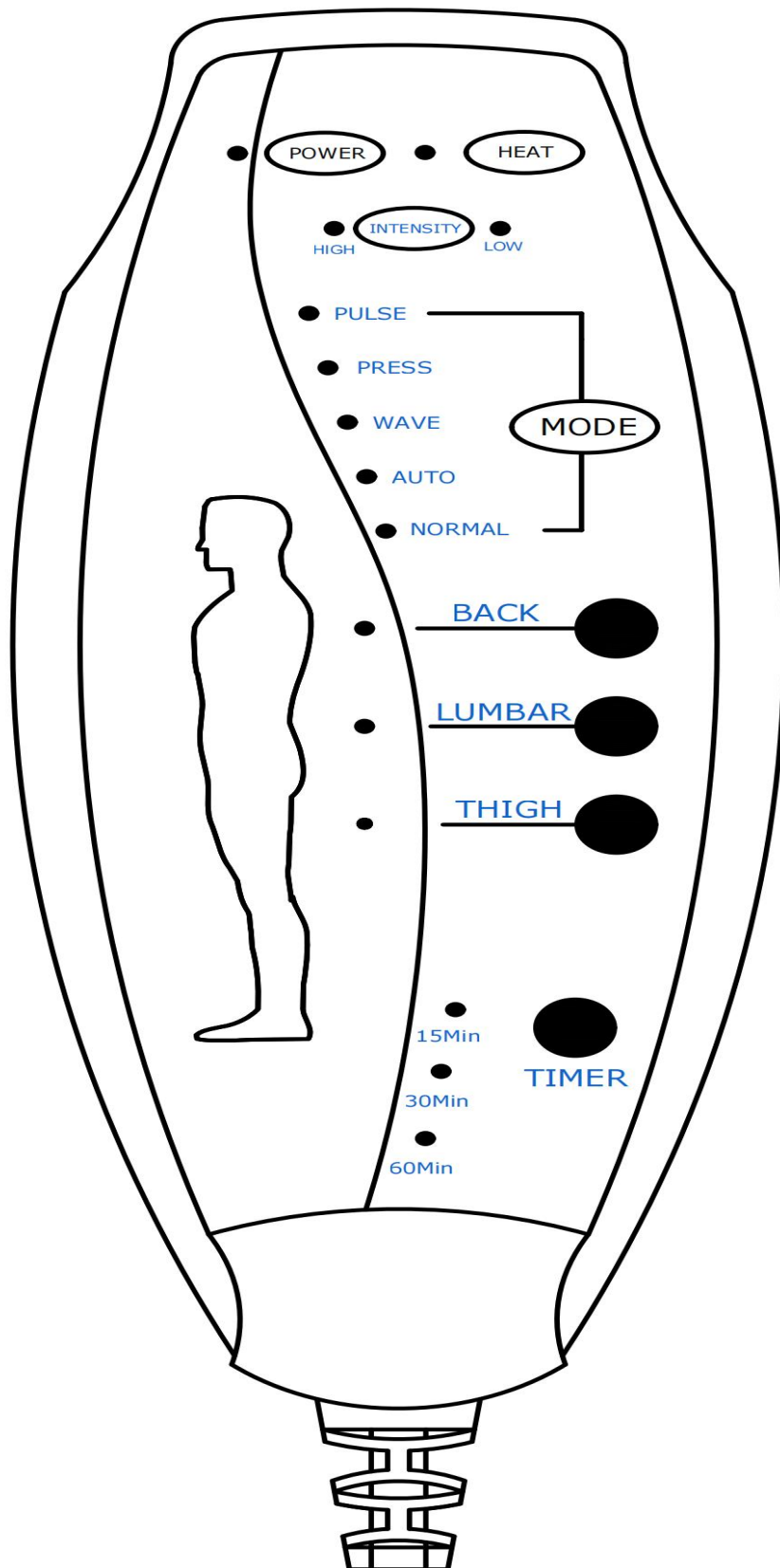


7





8







1. Conecte el extremo hembra del cable del control manual al extremo macho que sale del sillón.
2. Conecte el conector macho negro del adaptador de corriente al conector hembra negro del sofá.

3. Presione  Pulse el botón para activar o desactivar el masaje vibratorio.

4. Presione  Pulse el botón para activar o desactivar la función de calor.


5. Presione  Pulse el botón para activar o desactivar la función de calor.

6. Presione  Pulse el botón para activar o desactivar la función de calor. hay un total de cinco modos disponibles.


7. Presione  Pulse el botón para activar o desactivar el masajeador vibratorio de espalda.


8. Presione  Pulse el botón para activar o desactivar el masajeador vibratorio de cintura.


9. Presione  Pulse el botón para activar o desactivar el masajeador vibratorio de muslos.


10. Presione  Pulse el botón para cambiar entre la duración del masaje vibratorio o la función de calor: 15 minutos, 30 minutos o 60 minutos.

1. Connect the female end of the hand control cable to the male end of the hand control cable coming out of the chair.
2. Connect the DC black male head of the power adapter to the DC black female head coming out of the sofa.


3. Press  button to turn on or off the vibration massage.


4. Press  button to turn on or off the heating function.


5. Press  button to switch the intensity of vibration massage.


6. Press  button to switch between vibration massage modes, there are a total of five

modes that can be switched.

7. Press  button to turn on or off the back vibration massager for vibration massage.

8. Press  button to turn on or off the waist vibration massager for vibration massage.

9. Press  button to turn on or off the thigh vibration massager for vibration massage.

10. Press  button to switch between vibration massage or heating function timing, 15 minutes,

30 minutes, 60 minutes



Adaptar: IVP1200-1000WG  
Adaptar-se: IVP1200-1000WG  
Adapter: IVP1200-1000WG

Entrada: 100-240V; 50-60Hz; 0.5A;  
Entrada: 100-240V; 50-60Hz; 0.5A;  
Input: 100-240V; 50-60Hz; 0.5A;

Salida: 12V; 1A; 12W  
Saída: 12V; 1A; 12W  
Output: 12V; 1A; 12W

Carga máx.: 150 KG  
Max.load: 150 Kg  
Max.load: 150 Kg

Para uso interior / Para utilização em interiores / For indoor use

Clase II / Classe II / Class II

Quando sea el momento de desechar el producto, por favor considere el impacto medioambiental y llévelo a un punto adecuado para reciclar. Los plásticos y metales utilizados en la construcción de este aparato pueden ser separados para permitir su reciclaje. Pregunte a su centro más cercano para más detalles. Todos nosotros podemos participar en la protección del medio ambiente.

Quando for necessário eliminar o produto, por favor considere o impacto ambiental e leve-o a um ecoponto adequado para reciclar. Os plásticos e metais utilizados na construção deste equipamento podem ser separados para permitir a sua reciclagem. Pergunte no centro de reciclagem que lhe está mais próximo, para mais detalhes. Todos nós podemos participar na proteção do meio ambiente.

When the time comes to eliminate this product, please consider the environmental impact and take it to recognized recycling facility instead of disposing it with general household waste. Take the equipment to a waste disposal site. Plastic and metal parts that are used in the construction of this appliance can be separated into pure grade which allow recycling. Ask to your service center for details. Every one of us can participate on the environmental protection.

## **INSTRUCCIONES DE LIMPIEZA USO DOMÉSTICO.**

- Limpie todas las superficies cada semana con un paño limpio. No limpie ninguna superficie con productos abrasivos.

## **INSTRUÇÕES DE LIMPEZA DE USO DOMESTICO**

- Limpe semanalmente toda a superfície com um pano limpo. Não limpe nenhuma superfície com produtos químicos ou abrasivos.

## **CLEANING INSTRUCTIONS DOMESTIC USE**

- Wipe down all surface weekly with a clean cloth. Do not clean any surface with harsh abrasives or chemicals.

---

## **El Corte Inglés S.A.**

Hermosilla 112 - 28009 Madrid  
España / Espanha / Spain. NIF: A-28017895  
Fabricado en / na China / Made in China  
clientes@elcorteingles.es

