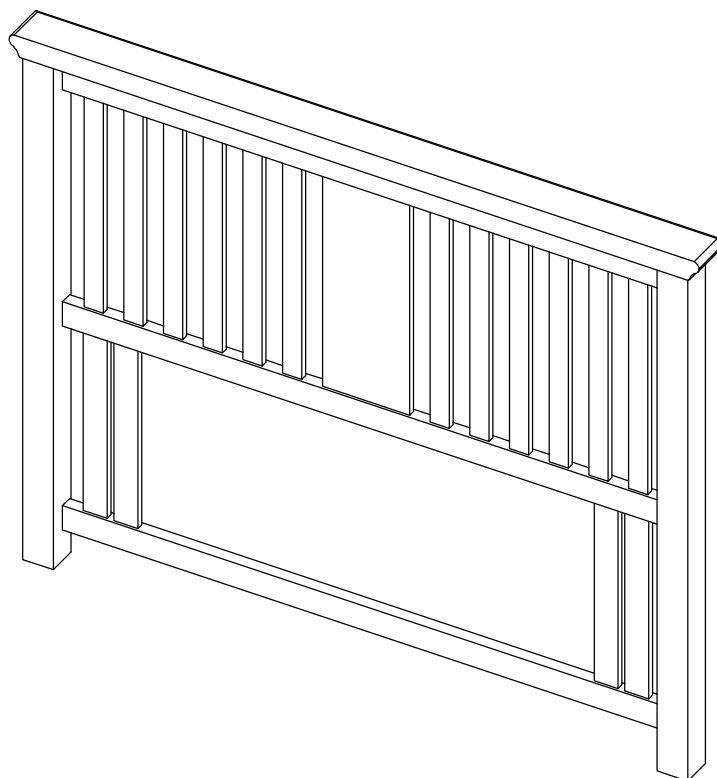


ASSEMBLY INSTRUCTION

HAMPSTEAD 135CM HEADBOARD

Stock number: 006 04775



IMPORTANT, RETAIN FOR FUTURE REFERENCE : **READ CAREFULLY**

- Please do not discard any of the packing until you have checked all the parts and the fittings.
- Before you begin to assembly your new piece of furniture, please check to ensure that all parts and fittings have been supplied.
- Follow the instruction closely as deviation from may void your warranty and present a possible safety risk.
- It is recommended that the assembly is done on a soft surface like carpet to avoid any damage.
- Periodically check and re-tighten any fasteners.
- Wipe down all surface weekly with a clean cloth. Do not clean any surface with harsh abrasives or chemicals.

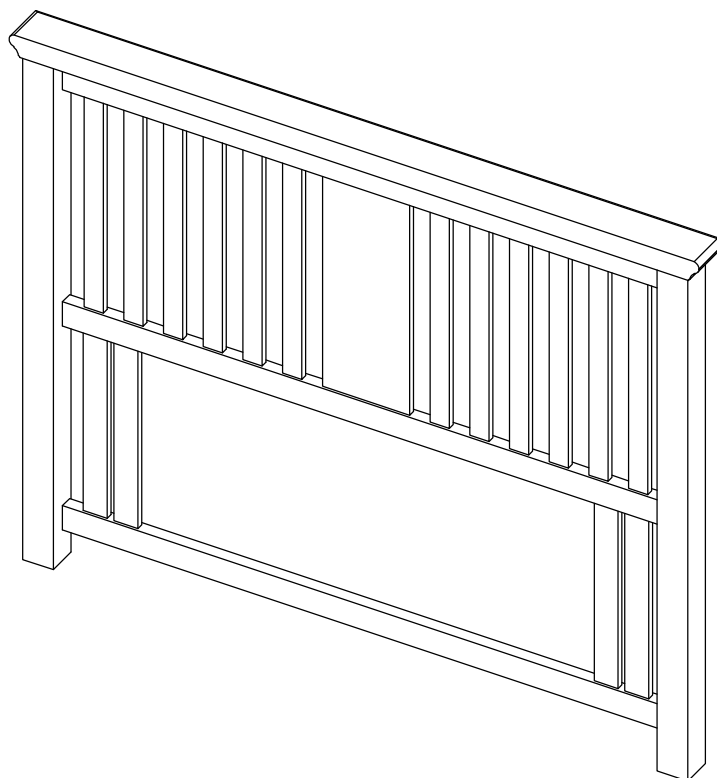
This product is **HEAVY**, it should be assembled as near as possible to the point of use. **TAKE CARE WHEN LIFTING** to avoid personal injury and (or) damage to the product

IMPORTANT: Retain these instructions for future reference.

INSTRUCCIONES DE MONTAJE

HAMPSTEAD 135CM HEADBOARD

Stock number: 006 04775



OBSERVACIÓN IMPORTANTE: CONSÉRVESE PARA FUTURAS CONSULTAS: LÉASE DETENIDAMENTE

- Por favor, no se deshaga de ninguna parte del material de embalaje hasta que haya comprobado que contenía todas las piezas y accesorios.
- Antes de empezar a montar su nuevo mueble, le rogamos que lo revise para asegurarse de que le han suministrado todas las piezas y accesorios.
- Siga las instrucciones con exactitud, dado que desviarse de ellas puede anular la garantía del producto y presentar un riesgo para la seguridad.
- Se recomienda realizar el montaje sobre una superficie blanda, como una alfombra, para evitar provocar daños
- Revise y vuelva a apretar periódicamente todos los elementos de sujeción.
- Limpie todas las superficies cada semana con un paño limpio. No limpie ninguna superficie con productos abrasivos o químicos agresivos .

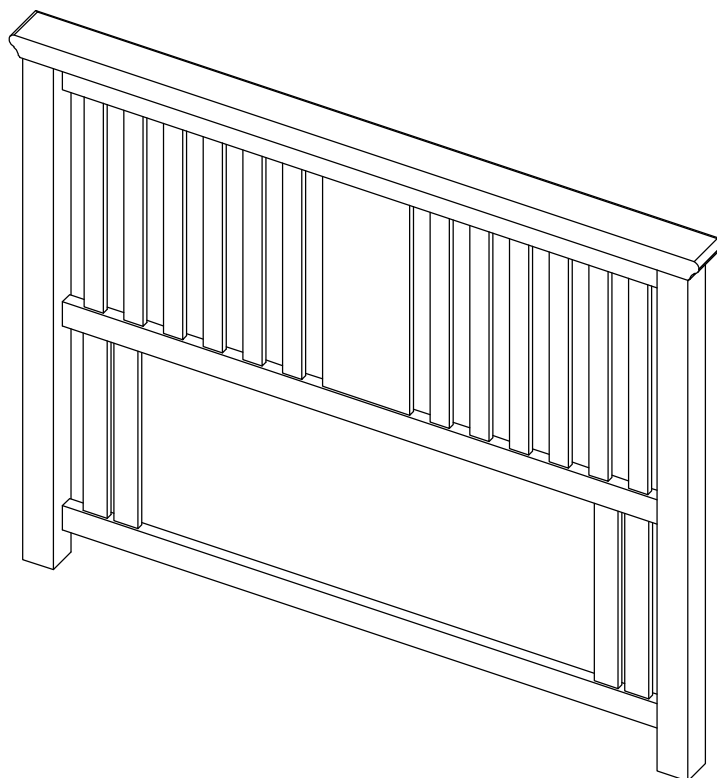
Este producto es PESADO, por lo que deberá montarse lo más cerca posible del lugar de utilización. **TENGA CUIDADO CUANDO LO LEVANTE** para evitar lesiones personales y/o daños al producto.

IMPORTANTE: Conserve estas instrucciones para futuras consultas.

INSTRUCCIONES DE MONTAJE

HAMPSTEAD 135CM HEADBOARD

Stock number: 006 04775



NOTA IMPORTANTE: PRESERVAR PARA FUTURAS CONSULTAS: LER CUIDADOSAMENTE

- Não deite fora a caixa até ter verificado todas as peças e conjuntos de fixação.
- Antes de começar a montagem da sua nova peça de mobiliário, certifique-se de que tem todas as peças e fixadores fornecidos.
- Siga todas as instruções por completo, pois o não seguimento destas pode anular a sua garantia e constituir um possível risco de segurança.
- Ricomendamos que a montagem seja feita numa superfície suave, como uma carpepe, para evitar danos.
- Verifique periodicamente e volte a apertar todas as peças de fixação.
- Limpe semanalmente toda a superfície com um pano limpo. Não limpe nenhuma superfície com produtos químicos ou abrasivos.

Este produto é pesado e deverá ser montado o mais próximo possível do local de utilização.
TENHA CUIDADO AO LEVANTAR, para evitar lesões pessoais e/ou danos no produto.

IMPORTANTE: Guarde estas instruções para futuras referências.

Care and Maintenance

Wood Furniture

Wood displays different grain patterns depending on which way they are cut - for example, the 'medullary ray' which can appear on oak furniture is a mark of good quality timber - these are just characteristics of the natural beauty of the wood.

Some furniture is also deliberately aged and rustic.

Wood veneers also allow distinctive patterns to be created on some surfaces, such as table tops and drawer fronts by the way slivers are arranged.

All timber and veneer surfaces will change colour and mellow over time. New furniture will initially vary in shade from items that have been previously purchased.

How to care for your wood furniture

Dust with a clean, damp, lint free cloth. Frequent dusting will remove abrasive build up, which can damage the finish over time.

Do not use a very wet cloth or allow any liquid to contact with the veneers for a long period of time as this can permanently damage the surface. Wipe up spills immediately.

Do not use any abrasive cleaner or harsh detergent as this can damage the surface of the furniture.

Spray polishes are best avoided as they contain silicones which may spoil the furniture's surface when building up over time.

Make sure all surfaces are protected from heat and liquids by mats and coasters.

Ensure that a mat or pad is placed under paper when you are writing on the furniture surface.

Do not place rubber, cork, vinyl or plastic materials on the wood finish as chemicals within may react with the finish if left in contact for an extended period of time.

Our furniture will endure most temperatures in the home but it is best to avoid placing furniture next to heat sources such as radiators or fires. Be particularly careful with solid wood as the lack of humidity caused by home heating can cause damage such as warping, cracking or splitting.

Excessive exposure to sunlight can cause fading of your furniture.

Avoid exposing your furniture to any liquids. All liquids should be wiped up immediately with a soft, slightly damp cloth in the direction of the wood grain. If sticky liquid residues do occur, they may be removed with a dilute solution of warm soapy water followed by a clean, damp sponge. The area should then be wiped immediately in the direction of the wood grain with a clean, soft white cloth until completely dry.

Nail polish remover, hairspray, perfume, potpourri & any other products that contains solvents can damage wood upholstery finishes.

Safety Instructions:

Never drag furniture when moving it. Always lift it.

Periodically check all fixings to ensure none have come loose. Re-tighten when necessary.

Please take care when handling or moving the furniture as careless handling may cause damage or injury.

Furniture can be dangerous if incorrectly assembled. Assembly should be carried out by a competent person.

No liability will be accepted for damage or injury caused by incorrectly installed or assembled furniture.

Heavy item warning:

It is recommended to seek assistance when moving a heavy object. Take care when lifting to avoid personal injury and (or) damage to the product.

It is recommended that before moving a heavy object to a new location it is completely dis-assembled to avoid personal injury or damage to the furniture. Please be careful to retain all fittings when doing this.

PLEASE KEEP THESE INSTRUCTIONS FOR FUTURE REFERENCE

Le agradecemos que haya adquirido este producto. Antes de utilizar el producto, lea detenidamente las instrucciones para asegurar el funcionamiento óptimo y satisfactorio.

Estructura/Composición :

Madera Aglomerada, Chapa de Roble Blanco, Borde Sólido de Roble de Blanco, Tablero MDF, borde sólido de Haya.

Acabado:

Chapa y roble blanco: Aceite en spray y recubrimiento NC.

Haya y MDF: Base NC y recubrimiento NC.

Cuidado y Mantenimiento:

Limpiar con un paño limpio, húmedo y sin pelusa. La limpieza frecuente eliminará la acumulación de material abrasivo, y podría dañar el acabado del mueble por el paso del tiempo.

No utilizar un paño muy húmedo y no permitir que ninguna sustancia líquida entre en contacto con la chapa de madera durante un largo periodo de tiempo porque la superficie podría quedar dañada de modo permanente. Limpie inmediatamente cualquier líquido vertido.

No utilice productos con amoníaco, disolventes, sustancias abrasivas, o detergentes fuertes porque podrían dañar el acabado.

Asegúrese de que todas las superficies están protegidas del calor y líquidos, utilizando salvamanteles y posavasos.

No coloque materiales de goma, caucho, vinilo ni plástico sobre la madera porque las sustancias químicas podrían actuar sobre el acabado si se dejan en contacto durante un largo periodo de tiempo.

La acetona, laca para el cabello, perfume, ambientadores y otros productos que contengan sustancias químicas podrían dañar el acabado tapizado de la madera.

La exposición excesiva a la luz solar puede provocar la decoloración del mobiliario.

Todas las superficies de madera y chapa cambiarán de color y tacto a lo largo del tiempo. El mobiliario nuevo tendrá un tono diferente a las piezas de mobiliario adquiridas previamente.

Instrucciones de Seguridad:

No arrastre los muebles para desplazarlos. Levántelos.

Examine periódicamente todas las fijaciones para comprobar que ninguna está suelta. Ajuste cuando sea necesario.

Extreme las precauciones al manipular o trasladar algún mueble porque la manipulación incorrecta podría provocar daños o lesiones.

Los muebles pueden ser peligrosos si no están correctamente montados. El montaje debe ser desempeñado por una persona competente.

No se acepta ninguna responsabilidad por daños o lesiones provocados por la instalación o montaje incorrecto del mobiliario.

CONSERVE ESTAS INSTRUCCIONES PARA CUALQUIER CONSULTA POSTERIOR.

Muito obrigado por ter preferido comprar este artigo. Antes de qualquer utilização, ler primeiro as instruções com atenção, para garantir a utilização deste artigo de forma segura e satisfatória.

Estrutura/Material :

Prancha de aglomerado, folheado de carvalho branco, bordo em carvalho branco maciço, prancha de MDF, bordo em faixa maciça

Acabamento:

Carvalho branco e folheado: Tratamento da superfície em óleo em spray e nitrato de celulose.

Faixa e MDF: Primário e última demão em nitrato de celulose.

Cuidados e manutenção:

Limpar com um pano limpo, sem fiapos, ligeiramente humedecido. A limpeza frequente removerá a acumulação de detritos abrasivos o que, com a passagem do tempo, pode danificar o acabamento.

Não utilizar um pano demasiado molhado, nem permitir que qualquer líquido entre em contacto com os folheados durante um longo período de tempo, uma vez que isto poderia danificar permanentemente a superfície. Limpar imediatamente qualquer derramamento ou salpicos de líquido.

Não utilizar produtos à base de amoníaco, solventes, nem detergentes abrasivos ou ásperos, dado que poderiam danificar o acabamento da superfície.

Proteger todas as superfícies do calor e dos líquidos, utilizando individuais, bases para quentes e bases para copos.

No colocar artigos em borracha, cortiça, vinil ou de material plástico diretamente sobre o acabamento da madeira, pois os seus componentes químicos poderiam reagir com o acabamento no caso de permanecerem em contacto durante um longo período de tempo.

Os removedores de vernizes para unhas (p.ex. acetona), lacas para cabelo, perfumes, pot-pourris e qualquer outro produto que contenha solventes pode danificar os estofos e/ou os acabamentos superficiais da madeira.

A excessiva exposição à luz solar pode causar o esmorecimento ou o desbotamento dos móveis.

Todas as partes de madeira e superfícies folheadas mudarão a cor e empalidecerão com a passagem do tempo. No início os móveis novos terão uma tonalidade diferente dos anteriormente adquiridos.

Instruções de segurança:

Nunca arrastar ou puxar os móveis para os mover. Levantá-los sempre.

Verificar periodicamente todas as fixações para garantir que nenhuma esteja frouxa. Voltar a apertá las quando necessário.

Ter todo o cuidado ao manipular ou transportar os móveis pois a falta de cuidado pode causar danos ou lesões.

Os móveis podem ser perigosos se forem incorretamente montados. A montagem deve ser efetuada por uma pessoa competente.

Não será assumido nenhum tipo de responsabilidade em relação a danos ou lesões causados por uma instalação ou montagem incorreta dos móveis.

GUARDAR ESTAS INSTRUÇÕES PARA CONSULTAS POSTERIORES.