

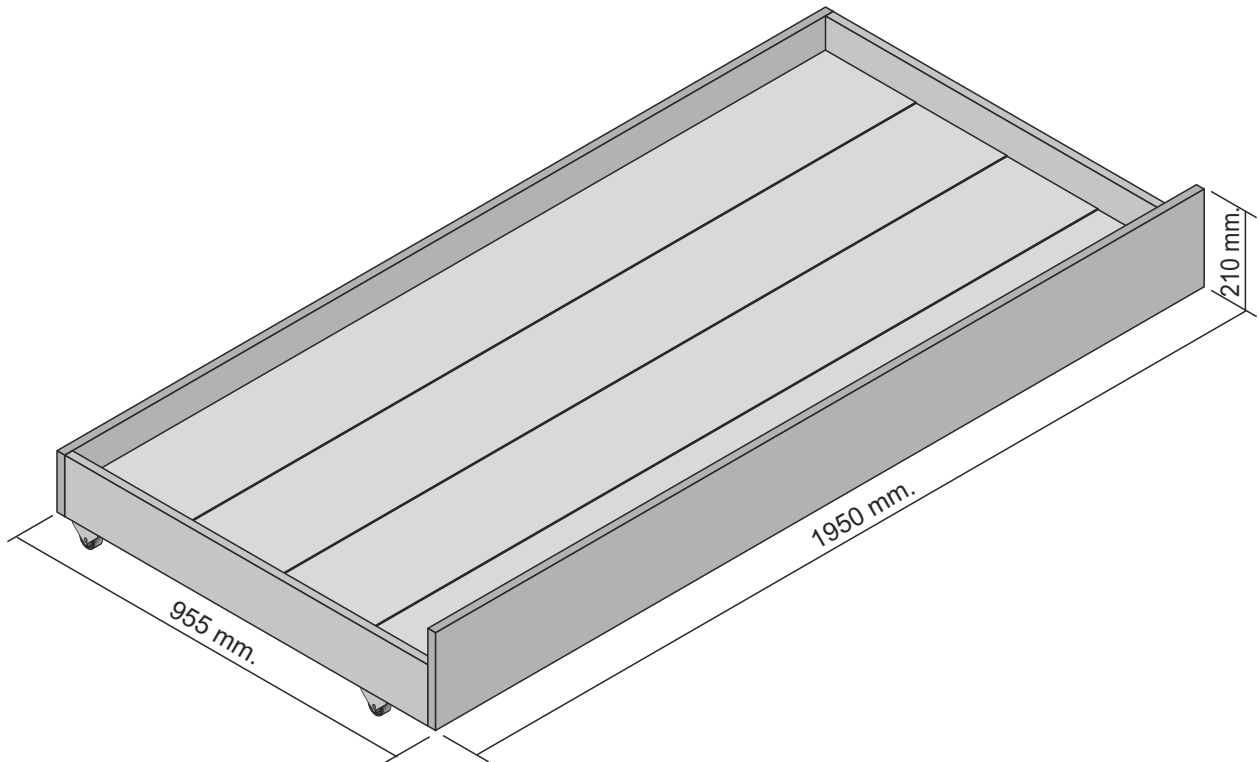
INSTRUCCIONES DE MONTAJE

ARRASTRE "TYLER"

ES / PT

IMPORTANTE. LEA LAS INSTRUCCIONES DE MONTAJE DETENIDAMENTE Y CONSÉRVELAS PARA CONSULTAS POSTERIORES

IMPORTANTE. LEA AS INSTRUÇÕES DE MONTAGEM ATENTAMENTE E CONSERVE-AS PARA CONSULTAR SEMPRE QUE NECESSÁRIO



Nº	HERRAJES	Cant.	DENOMINACIÓN
A		8	Mechón Taco Interior
B		24	Tornillo 3x15 Parafuse 3x15
C		4	Ruedas Rodas
D		8	Tornillo Parafuse
E		12	Tornillo 4 x 3 Parafuse 4 x 30
G		1	Llave de Allen Chave Allen

Nº	COMPONENTES	Cant.
①	Laterales Cajón Gaveta Laterais	2
②	Trasera Traseira	1
③	Frente Frente	1
④	Lamas/Somier Lâminas/Estrado	6
⑤	Fondos Solo	4

Colchón de 90 x 190

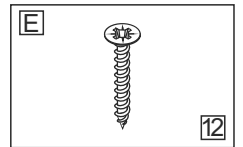
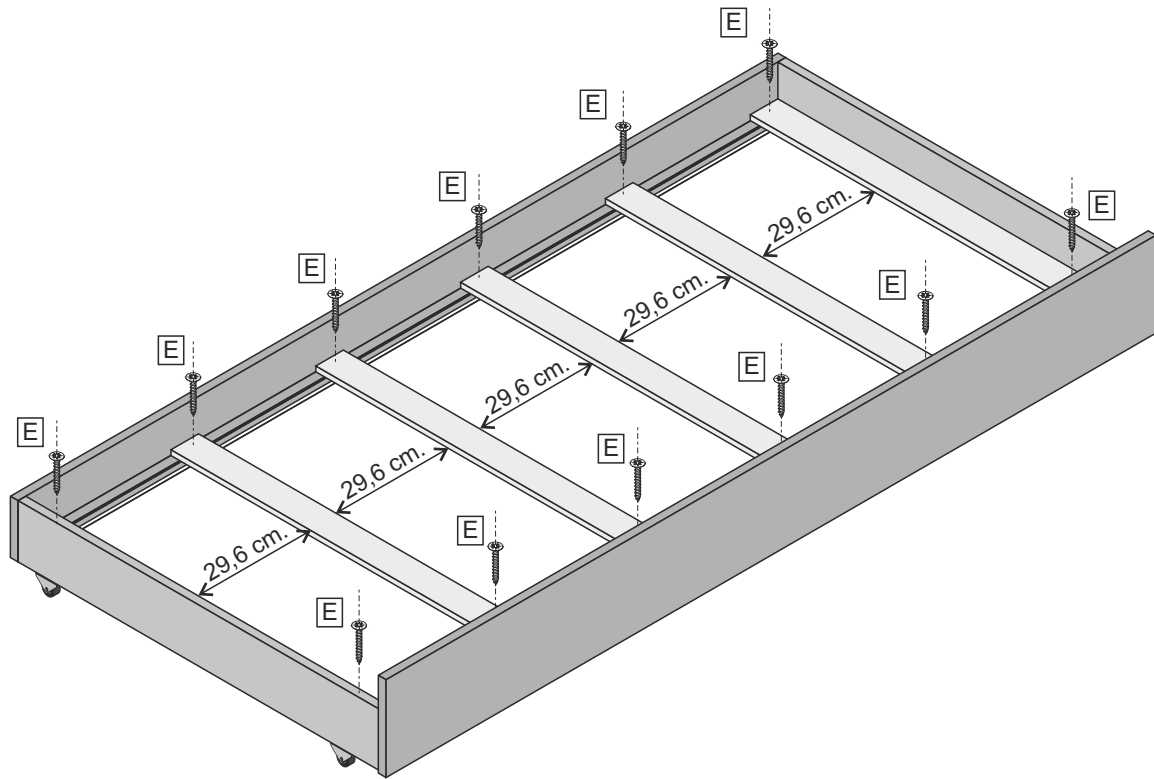
Grueso aconsejado para el colchón 16 cm.

Colchão de 90 x 190

Altura máxima recomendada de colchão de 16cm

Peso máximo aconsejado 80 kg

FASE 03



FASE 04

