

FINGERLINGS™

COLORES MÁGICOS™

MANUAL DEL USUARIO



Fabricado por
© 2024 WowWee Group Limited.
Todos los derechos reservados.

WowWee Canada Inc. 3700 Saint Patrick Street, Suite 206, Montreal, QC, H4E 1A2, Canada

WowWee Group Limited. Energy Plaza, 301A-C, 92 Granville Road, T.S.T. East, Hong Kong

Importado y Distribuido por: **BIZAK** Bizak, S.A. Camino de Ibarsuri, s/n 48004 Bilbao Spain
sat@bizak.es www.bizak.es

Más información en: www.bizak.es

Edad: +5
Artículo n.º: 61853181

Contenido del embalaje:

Fingerlings™ x 1;
Manual del usuario x 1

Necesita:

4 x pilas de botón 1,5V
LR44/AG13 (incluidas)


GENERALIDADES

Ten en cuenta lo siguiente cuando uses Fingerlings™:

- No sumerjas a tus Fingerlings™ ni ninguno de sus componentes en agua ni en ningún otro líquido.
- No dejes caer, lances o des patadas a tus Fingerlings™, ya que esto podría dañar sus funciones mecánicas.
- No dejes a tus Fingerlings™ sin supervisión cerca de bordes desde los que pudieran caerse.

CÓMO JUGAR

2 MANERAS PARA REVELAR TU ESTADO DE ÁNIMO



SACUDE mientras el unicornio está en tu dedo o RETIRA al unicornio de tu dedo. El color del corazón revela tu estado de ánimo.

Tabla Estado De Ánimo:

ROSA = Enamorado
NARANJA = Sorprendido
AMARILLO = ¡Guay!
VERDE = Despiadado
TEAL = Zen
AZUL = Con Sueño
MORADO = Feliz

ADIVINA TU SUERTE

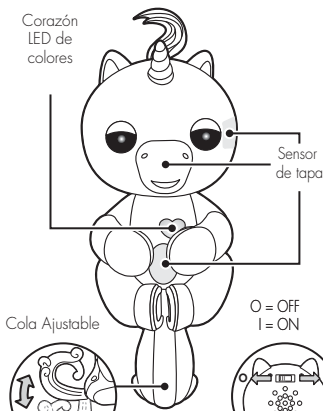


Haz una pregunta de SÍ o NO. Luego SACUDE mientras el unicornio está en tu dedo. El color del corazón revela tu respuesta.

Tabla De Respuestas

VERDE = Sí
AZUL = Tal Vez
ROJO = No

Corazón LED de colores



Cola Ajustable

O = OFF
I = ON

Vista Lateral

Vista Trasera



JUEGA DENTRO Y FUERA DE TU DEDO PARA OBTENER DIFERENTES REACCIONES.

El corazón de tu unicornio brilla en tu dedo.



¡TOCA SU BOCA PARA ALIMENTAR, BESAR Y MÁS!

Interactúa dentro y fuera de tu dedo para obtener diferentes reacciones.

- Toca la boca una vez
- Sostén el sensor durante 2 segundos

MODO REPOSO: Para conservar la energía, tu Fingerlings™ entrará en modo de suspensión después de 1 minuto de inactividad. Para despertarlo, apaga y vuelve a encender.


Consejo: Si notas que Fingerlings™ se restablece ante las mismas reacciones, como si se acabara de ENCENDER, o si tienes otras reacciones anormales, es posible que las pilas estén descargadas. Sigue las instrucciones para cambiar las pilas.



¡ACARICIA LA CABEZA DE TU UNICORNIO!

Acarícialo dentro y fuera de tu dedo para obtener diferentes respuestas.

- Acaricia una vez
- Acaricia dos veces
- Sostén el sensor durante 2 segundos



¡JUEGA AL ESCONDITE!

Toque al mismo tiempo los sensores de boca y cabeza, y suéltalos para descubrir una gran sorpresa.

INFORMACIÓN SOBRE LAS PILAS

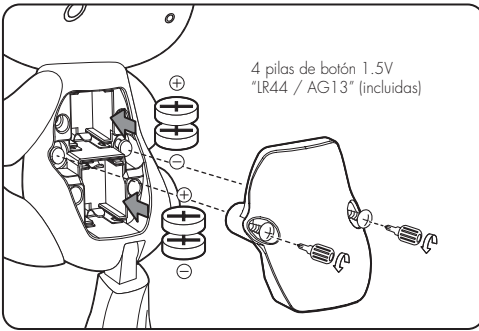


Diagrama de instalación de las pilas de Fingerlings™

Instalar o cambiar las pilas de Fingerlings™:

1. Coloca tu Fingerlings™ de manera que el compartimento de la pila quede hacia arriba. Tu Fingerlings™ necesita 4 pilas de botón "LR44 / AG13" (incluidas).
2. Con un destornillador Phillips (no incluido) afloja los tornillos de la tapa del compartimento de las pilas.
3. Extrae las pilas que pueda llevar e introduce las pilas nuevas como se indica en el diagrama. Asegúrate de que los polos positivo y negativo se correspondan con los dibujos situados dentro del compartimento.
4. Vuelve a colocar la tapa del compartimento de las pilas y aprieta los tornillos con el destornillador. No aprietes demasiado.

INFORMACIÓN IMPORTANTE SOBRE LAS PILAS:

- Utiliza únicamente pilas nuevas del tipo y voltaje recomendados.
- No mezcles pilas nuevas con pilas usadas, pilas de diferentes tipos (estándar [de carbono-zinc], alcalinas o recargables) ni pilas recargables de distintas capacidades.
- Retira las pilas recargables del juguete antes de recargarlas.
- Las pilas recargables solo deberán recargarse bajo la supervisión de un adulto.
- Respeta la polaridad correcta, (+) y (-).
- No intentes recargar pilas que no sean recargables.
- No deseches las pilas arrojándolas al fuego.
- Sustituye todas las pilas al mismo tiempo y asegúrate de utilizar pilas del mismo tipo o marca.

• No pongas en cortocircuito los terminales de alimentación de las pilas.

• Retira las pilas agotadas del juguete.

• Las pilas deberán ser sustituidas por un adulto.

• Las pilas deben reciclarse o desecharse de acuerdo con las normativas locales y estatales.

• No ponga las pilas de botón en contacto con otras pilas de botón ni con otros objetos metálicos, ya que podrían cortocircuitarse. Guárdalos por separado.

• Protege el medioambiente: no tires este producto ni las pilas a la basura. Ponte en contacto con las autoridades locales para saber cómo y dónde puedes reciclarlos.



INDICADORES DE CARGA BAJA:

Cuando las pilas empiecen a agotarse, Fingerlings™ se volverá lento y no responderá. Cuando esto ocurra, apágalo y cambia las pilas.

Fabricado y distribuido por WowWee Group Limited. Fingerlings™ y todo nombres de productos, designaciones y logotipos son marcas comerciales de WowWee Group Limited. Copyright 2024 WowWee Group Limited. Todos los derechos reservados.

Sitio web del Servicio de atención al cliente:

<https://www.bizak.es/contacto/>

Le recomendamos que conserve nuestra dirección y la hoja de instrucciones para futuras consultas.

Los productos y los colores pueden variar.

Embalaje impreso en China.

¡AVISO! Este producto no es adecuado para niños menores de 3 años porque contiene piezas pequeñas, por lo que existe riesgo de asfixia. CAN ICES-003(B)/NMB-003(B)

FABRICADO EN CHINA

PRECAUCIÓN

Los cambios o modificaciones no aprobados expresamente por la parte responsable del cumplimiento pueden invalidar la autoridad del usuario para usar el equipo.

NOTA

Este equipo ha sido aprobado y cumple con los límites establecidos para dispositivos digitales de clase B, según el apartado 15 de las normas de la FCC. Estos límites han sido pensados para ofrecer una protección razonable contra interferencias dañinas en instalaciones residenciales. Este equipo genera, utiliza y puede emitir energía de radiofrecuencia y, si no se instala y se utiliza según las instrucciones, puede causar interferencias dañinas en la radiocomunicación.

No obstante, no existe garantía alguna de que no se producirán interferencias en una determinada instalación. Si este equipo provoca interferencias perjudiciales en la recepción radiofónica o televisiva, lo que puede determinarse encendiendo y apagando el equipo, se recomienda al usuario que intente corregirlas poniendo en práctica una o varias de las medidas siguientes:

• Cambiar la orientación o ubicación de la antena receptora

• Aumentar la distancia que separa el equipo y el receptor

• Conectar el equipo a una toma de corriente perteneciente a un circuito diferente del que utiliza el receptor

• Consultar a tu distribuidor o a un técnico experto en radio y televisión

Este dispositivo cumple con el apartado 15 de las normas de la FCC. Su utilización está sujeta a estas dos condiciones:

(1) Que el dispositivo no cause interferencias perjudiciales, y

(2) Que el dispositivo acepte cualquier interferencia recibida, incluida aquella que pueda provocar un funcionamiento no deseado. A tales efectos, la parte responsable es:

WowWee USA Inc.

5845 Camino de la Costa, La Jolla, CA, USA 92037

1-800-310-3033

Para información sobre la garantía, visita

<http://wowwee.com/information/warranty>



¡AVISO!

Este equipo podría sufrir dificultades o pérdida de memoria cuando está sometido a una descarga electrostática, interferencia de radiofrecuencia o una interrupción o subida repentina de la potencia eléctrica. Se sugiere al usuario que reinicie el equipo si se diera alguna de estas situaciones.

⚠️ ADVERTENCIA:

Este producto contiene pilas de botón, la cual puede causar graves quemaduras químicas internas si se ingiere.

⚠️ ADVERTENCIA:

La ingestión puede provocar daños graves o incluso la muerte en tan solo 2 horas debido a las quemaduras químicas y una posible perforación del esófago. Deseche las pilas usadas de forma inmediata y segura. Las pilas descargadas pueden seguir resultando peligrosas. Mantenga tanto las pilas nuevas como las usadas fuera del alcance de los niños. Si cree que se ha podido ingerir una pila o que esta se ha introducido en alguna parte del cuerpo, busque atención médica de inmediato.