

El Corte Inglés

BÁSCULA BAÑO
BL330LED

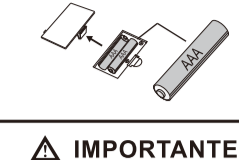
Por favor, lea atentamente el manual antes de su uso para garantizar un uso seguro y satisfactorio de este producto.

Este aparato no está destinado a personas (incluyendo niños) con capacidades físicas, sensoriales o mentales reducidas, o falta de experiencia y conocimiento, a menos que se les haya dado supervisión o instrucción sobre el uso del aparato por una persona responsable de su seguridad. Los niños deben ser supervisados para asegurarse de que no jueguen con el aparato.



1. Fuente de alimentación

Este dispositivo utiliza 2 baterías AAA, 1.5V. Instale la batería debajo de la placa positiva y negativa correcta.



⚠ IMPORTANTE

Cuando se utiliza por primera vez una báscula o se mueve Posición. Es necesario hacer un ajuste cero. Es decir, presionar el Centro

Active la fuente de alimentación y esperar la lectura
Volver a cero (0.0). Y luego pisar directamente la báscula Pesaje. No es necesario realizar más ajustes siempre que se cumplan las siguientes condiciones
La escala se mantiene en la posición original. Solo hay que pisar Básculas para pesaje posterior


2. Operación y pesaje

Pasos 1: Coloque la báscula sobre una superficie dura y plana (evite la alfombra)

Pasos 2: Si esta es la primera vez que se utiliza la báscula, o su posición ya Cambió, D, Presione el Centro de la escala para activar la fuente de alimentación y espere a que la lectura vuelva a cero (0.0). Este es un ajuste cero.

Pasos 3: Pise la Plataforma de básculas y punto de pie. En unos segundos verá parpadear el peso, indicando la lectura del peso. Si el peso mostrará 10 segundos y la báscula se apagará automáticamente

Si quieres volver a medir el peso, baja del coche y vuelve a pisar la plataforma.




2

3. Especificaciones

- Unidad de medida: kg / lb
- Peso mínimo: 5kg / 11 lb
- Segmento: 0.1kg / 0.2 lb
- Parálisis: LED
- Baterías: 2 x 1.5V AAA (no incluidas)
- Alcance de la medición: 5 kg to 180kg (11lb to 397lb)
- Peso máximo: 180 kg / 397 lb
- Indicación: baja y sobrecarga de la batería

4. Selección de unidades

La tecla de conversión "UNIT" se encuentra en la parte inferior del plástico. Presione el botón para seleccionar la unidad deseada. kg=>lb=>st



5. Abrir

Adoptar la tecnología paso a paso (es decir, pisar directamente la plataforma para obtener una lectura instantánea).


6. Apagar

Si no se utiliza, la báscula se apagará automáticamente después de 10 segundos.

7. Indicación de sobrecarga

Quando a báscula está sobrecargada de 180 kg, se mostrará "OL"


En la pantalla. Retire el peso para proteger el sensor.



8. Indicación de batería fraca

Abra la puerta de la batería cuando el led indica "Lo"

Cambia la batería por una nueva.



9. Consejos de uso

- No coloque la báscula sobre la alfombra o sobre una superficie suave.
- Si la báscula no se usa durante mucho tiempo, quite la batería.
- Limpie la báscula con un paño ligeramente húmedo y no sumerja en agua. Agua o uso de limpiadores químicos / molidos.

3

El Corte Inglés

ADVERTENCIAS

- Las baterías no recargables no se deben recargar.
- Las baterías recargables deben retirarse del aparato antes de cargarlas.
- Las baterías deben insertarse con la polaridad correcta.
- Las baterías agotadas deben retirarse del aparato y desecharse de forma segura.
- Si el aparato se va a almacenar sin utilizar durante un período prolongado, se deben quitar las baterías.
- Los terminales de alimentación no deben cortocircuitarse.
- Insertar siempre correctamente las pilas según su polaridad (+ y -) marcada en la pila y en el aparato.
- No poner las pilas en cortocircuito.
- No recargar las pilas.
- No forzar la descarga de las pilas.
- No se deben mezclar diferentes tipos de baterías o baterías nuevas y usadas.
- No las pilas agotadas deben extraerse del aparato inmediatamente y desecharse.
- No calentar las pilas.
- No saltar directamente sobre las pilas.
- No desmontar las pilas.
- No deformar las pilas.
- No sacar las pilas al fuego.
- Mantener las pilas fuera del alcance de los niños. La ingestión puede provocar quemaduras químicas, perforación de tejidos y la muerte. Se pueden producir quemaduras graves dentro de las 2 horas posteriores a la ingestión. Busque atención médica de inmediato.
- No permitir que los niños sustituyan las pilas sin la supervisión de un adulto.
- No encapsular y/o modificar las pilas.

Quitar las pilas no usadas en su embalaje original y mantenerlas lejos de objetos metálicos. Si se están fuera de su embalaje, no mezclar o amontonar las pilas.

Extraer del aparato las pilas si no se va a usar durante un tiempo prolongado, a menos que se utilice para emergencias.

4

RECICLADO CORRECTO DE ESTE PRODUCTO

Quando sea el momento de deshechar el producto, por favor considere el impacto medioambiental y envíelo a un punto adecuado para reciclar. Los plásticos y metales utilizados en la construcción de este aparato pueden ser separados para permitir su reciclaje. Pregunte a su centro más cercano para más detalles. Todos nosotros podemos participar en la protección del medio ambiente.


Garantía

El Real Decreto Legislativo 1/2007 de 16 de noviembre otorga a los bienes de naturaleza duradera una garantía legal de 3 años.

Quedan excluidos de la garantía las averías o daños producidos por: - Instalación incorrecta (voltaje, presión de gas o agua, conexiones eléctricas o hidráulicas), restauración o ensamblamientos efectuados por el consumidor sin seguir las correctas instrucciones. - Causas accidentales como caídas, golpes, vertido de líquidos, introducción de cuerpos extraños, así como cualquier otro de fuerza mayor. - Uso negligente, inadecuado, o no doméstico como aparatos instalados en pizzerías, bares, restaurantes, hoteles, etc. - La intervención o manipulación de servicios técnicos distintos a los oficiales de la marca. - Corrosión y/o oxidación, ya sean causados por el uso o desgaste normal del aparato, o acelerados por condiciones ambientales adversas. - Uso de accesorios o consumibles que no sean originales de la marca.

Igualmente, quedan excluidos de la garantía: - Componentes expuestos a desgaste por el uso normal (bombillas, bujías, cables, tubos, desagües, etc.) a partir del sexto mes, excepto defecto de origen. - Componentes no electrodomésticos, electrónicos, plásticos, cristales, abatibles, jaloneras, baldas, rejillas, etc. - Servicios de conservación, limpieza, desatascos, cambio de sentido de puerta, eliminación de cuerpos extraños, obstrucciones, puesta a punto o recambio, etc. - Productos informáticos. Eliminación de virus, restauración de programas por este motivo, o la reinstalación del disco duro por borrado del mismo.

El Corte Inglés S.A.
Herminilla 112 - 29009 Málaga
España / Espanha / Spain / NEF A-29017895
Fabricado en / na China / Made in China
elcorteingles.es / clienteselecorteingles.es



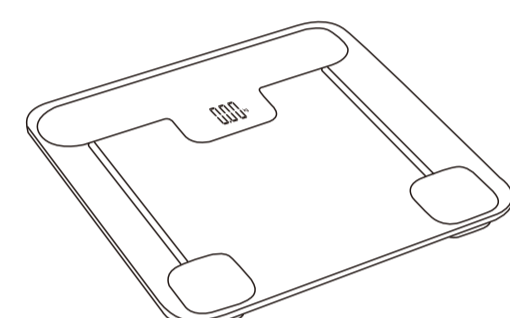
5

El Corte Inglés

BALANÇA PARA CASA DE BANHO
BL330LED

Por favor, leia as instruções cuidadosamente antes de usar para garantir o funcionamento seguro e satisfatório deste produto.


Este aparelho não foi concebido para ser usado por pessoas (crianças incluídas) com capacidades físicas, sensoriais ou mentais reduzidas, ou que tenham falta de experiência e conhecimento, exceto se a pessoa responsável pela sua segurança lhes tiver dado supervisão ou instruções relativamente à utilização do aparelho. As crianças devem estar supervisionadas para comprovar que não brincam com o aparelho.



6

1. Fonte de alimentação

Este aparelho funciona com batería de 2 peças AAA, 1.5V. instale por favor a bateria sob a placa positiva e negativa correta.



⚠ IMPORTANTE

Quando usar a escala pela primeira vez ou ao mover a sua localização. É necessário ajustar zero. Ou seja, pressione o centro da escala para ativar a energia e esperar até a leitura retorna a zero (0.0). Em seguida, pisar na balança diretamente para pesagem. Não é necessário ajuste adicional enquanto o a escala permanecer na local original. Basta pisar no balança para pesagem subsequente.


2. Funcionamento e pesagem

Passo 1: Coloque a balança em uma superfície dura e plana (evite a superfície alfomçada).

Passo 2: Se esta é a primeira vez que a escala está sendo usada ou sua posição foi mudada, D, pressione o centro da escala para ativar a energia e aguarde até que a leitura volte a zero (0.0). Isto é para ajuste zero.

Passo 3: Entre na plataforma da balança e levante-se. Após alguns segundos, você verá o peso piscando para indicar uma leitura de peso. Seu peso será exibido por 10 segundos e a balança será desligada automaticamente

Se você quiser medir o peso novamente, por favor, saia, em seguida, pise na plataforma novamente.




7

3. Especificação

- Unidade de medida: kg / lb
- Peso mínimo: 5kg / 11 lb
- Divisão: 0.1 kg / 0.2 lb
- Mostrar: LED
- Baterias: 2 x 1.5V AAA (não incluídas)
- Gama de medição: 5 kg to 180kg (11lb to 397lb)
- Peso máximo: 180 kg / 397 lb
- Indicação: Bateria fraca e sobrecarga

4. Seleção da Unidade

A chave de conversão "UNIT" está na parte inferior do plástico, pressione o botão para selecionar a unidade desejada. kg=>lb=>st



5. Ligar


Com passo na tecnologia (ou seja, pisar na plataforma diretamente para obter leitura instantânea).

6. Desligar

A escala desligará automaticamente após 10 segundos se não estiver em uso.


7. Indicação da Sobrecarga

Quando a balança estiver sobrecarregada 180kg, "OL" aparecerá no ecrã. Remover o peso para proteger os sensores.



8. Indicação de bateria fraca

Quando o LED indicar "Lo", abra a porta da bateria e substitua a bateria por uma nova.



9. Dicas para usar

- Por favor, NÃO coloque a balança no tapete ou superfície macia.
- Se a escala não for para ser usada por um longo período, por favor remova o baterias.
- Limpie a balança com um pano ligeiramente húmido. NÃO mergulhe a balança em água ou utilizar agentes de limpeza químicos/abrasivos.


8

El Corte Inglés

ADVERTÊNCIAS

- As baterías não recarregáveis não devem ser recarregadas.
- As baterías recarregáveis devem ser retiradas do aparelho antes de serem carregadas.
- As baterías devem ser inseridas com a polaridade correta.
- As baterías gastas devem ser removidas do aparelho e descartadas com segurança.
- Se o aparelho for guardado sem uso por um longo período, as baterías devem ser removidas.
- Os terminais de alimentação não devem ser curto-circuitados.
- Colocar sempre corretamente as pilas de acordo com a sua polaridade (+ e -) marcada na pila e no aparelho.
- Não colocar pilas em curto-circuito.
- Não recargar as pilas.
- Não forçar a descarga as pilas.
- Não se devem misturar diferentes tipos de baterías, nem baterías novas com usadas.
- As pilas agotadas devem extraírem do aparelho imediatamente e detetarlas fora.
- Não calentar as pilas.
- Não saltar diretamente na pila.
- Não desmontar as pilas.
- Não deformar as pilas.
- Não sacar as pilas ao fogo.
- Mantém as pilas fora do alcance dos pequenos animais. A ingestão pode ocasionar queimaduras, perfuração dos tecidos e até mesmo a morte. As queimaduras mais graves podem ocorrer no espaço de duas horas após a ingestão. Em caso de ingestão de um elemento ou pila, contactar imediatamente o seu médico.
- Não permitir que os crianças substituam as pilas sem supervisão de um adulto.
- Não encapsular e/ou modificar as pilas.
- Guardar as pilas não usadas na sua embalagem original e mantê-las longe de objetos metálicos. Se estiverem fora da embalagem, não misturar ou amontar as pilas.
- Extraer do aparelho as pilas caso o aparelho não vá ser utilizado por um período de tempo prolongado a menos que se utilize para emergências.

El Corte Inglés S.A.
Herminilla 112 - 29009 Málaga
España / Espanha / Spain / NEF A-29017895
Fabricado en / na China / Made in China
elcorteingles.es / clienteselecorteingles.es



9

ELIMINACIÓN CORRECTA DESTE PRODUCTO

Quando for necessário eliminar o produto, por favor considere o impacto ambiental e leve-o a um ponto adequado para reciclar. Os plásticos e metais utilizados na construção deste equipamento podem ser separados para permitir a sua reciclagem. Pergunte ao centro de reciclagem que se está mais próximo, para mais detalhes. Todos nós podemos participar na proteção do meio ambiente.


Garantía:

El Real Decreto Legislativo 84/2007 de 16 de noviembre (legislación española) otorga aos bens de natureza duradoura uma garantía legal de 3 anos.

Ficam excluídos desta cláusula de garantía as averías ou danos producidos por: - instalação incorreta (tensão, pressão de gás ou de água, conexões eléctricas ou hidráulicas), restaurações ou colocações de moventes feitas pelo consumidor sem aplicar as instruções correctas. - Causas accidentais como quedas, golpes, derrame de líquidos, introdução de corpos estranhos, assim como qualquer outra causa de força maior. - Uso negligente, inadequado, ou não doméstico como aparelhos instalados em cabaretes, bares, restaurantes, hotéis, etc. - A intervenção ou manipulação por serviços técnicos distintos aos oficiais da marca. - Corrosão e/ou oxidação, tanto os causados pelo uso e desgaste normal do aparelho, como os acelerados por condições ambientais adversas. - Uso de acessórios ou produtos consumíveis que não sejam originais da marca.

Também ficam excluídos da garantía: - Componentes expostos ao desgaste pelo uso normal (condensadores, artigos para caldar, bobinas, tubos, sistemas de escoamento de águas, etc.) a partir do sexto mês, exceto defeito de origem. - Componentes não electrodomésticos, electrónicos, plásticos, vidros, resinas, subenterradas, pratarías, grelhas, etc. - Serviços de conservação, limpeza, desatascamentos, mudança da direcção de abertura de portas, eliminação de corpos estranhos, obstruções, revisão de funcionamento ou recarregagens, etc. - Produtos informáticos. Eliminação de vírus, restauração de programas por este motivo, ou a reinstalação do disco rígido por se ter apagado o seu conteúdo.

El Corte Inglés S.A.
Herminilla 112 - 29009 Málaga
España / Espanha / Spain / NEF A-29017895
Fabricado en / na China / Made in China
elcorteingles.es / clienteselecorteingles.es



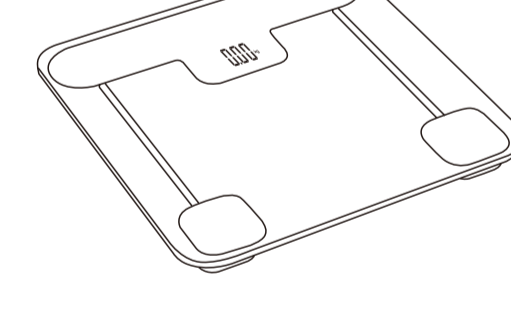
10

El Corte Inglés

BATHROOM SCALE
BL330LED

Please read the instructions carefully before use to ensure safe and satisfactory operation of this product.

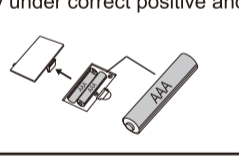
This appliance is not intended for use by persons (including children) with reduced physical, sensory or mental capabilities, or lack of experience and knowledge, unless they have been given supervision or instruction concerning use of the appliance by a person responsible for their safety. Children should be supervised to ensure that they do not play with the appliance.



11

1. Power Supply

This appliance works with battery of 2 pieces AAA, 1.5V. please install the battery under correct positive and negative plate.



⚠ IMPORTANT

When use the scale for the first time or when moving its location. Zero adjustment is required, i.e. press the center of the scale to activate the power and wait until the reading returns to zero (0.0). Then step on the scale directly for weighing. Further adjustment is not required as long as the scale remains at the original location. Simply step on the scale for subsequent weighing.


2. Operation and weighing

STEP 1: Place the scale on a hard and flat surface (avoid carpeted surface)

STEP 2: If this is the first time the scale is being used or its position has been changed, press the center of the scale to activate the power and wait until the reading returns to zero (0.0). This is for zero adjustment.

STEP 3: Step onto the scale platform and stand still. After a few seconds, you will see the weight flashing to indicate a weight reading. Your weight will be displayed for 10 seconds and the scale will automatically turn off.

If you want to measure the weight again, please step off, then step on the platform again.




12

3. Specification

- Unit of measure: kg / lb
- Minimum weight: 5 kg / 11 lb
- Division: 0.1 kg / 0.2 lb
- Display: LED
- Batteries: 2 x 1.5V AAA (not included)
- Measuring range: 5kg to 180kg (11lb to 397lb)
- Maximum weight: 180 kg / 397 lb / 28 at 5 lb
- Indication: Low battery and overload

4. Unit Selection

The "UNIT" conversion key is on the bottom of the plastic. Press the button to select the desired unit. kg=>lb=>st



5. Turn On


With step on technology (i.e. step on the platform directly to get instant readout).

6. Turn Off

The scale will automatically turn off after 10 seconds if not in use.


7. Overload Indication

When the scale is over loaded 180kg, "OL" will appear on the screen, remove the weight to protect the sensors.



8. Low Battery Indication

When the LED indicate "Lo", open the battery door and replace the battery with a new one.



9. Tips for using

- Please DO NOT put the scale on carpet or soft surface.
- If the scale is not to be used for a long period, please remove the batteries.
- Clean the scale with a slightly damp cloth. DO NOT immerse the scale in water or use chemical/abrasive cleaning agents.

13

El Corte Inglés

WARNINGS

- Non-rechargeable batteries are not to be recharged.
- Rechargeable batteries are to be removed from the appliance before being charged.
- Batteries are to be inserted with the correct polarity.
- Exhausted batteries are to be removed from the appliance and safely disposed of, if the appliance is to be stored unused for a long period, the batteries should be removed.
- The supply terminals are not to be short-circuited.
- Always insert batteries correctly with regard to polarity (+ and -) marked on the battery and the equipment.
- Do not short-circuit batteries.
- Do not charge batteries.
- Do not force discharge batteries.
- Different types of batteries or non-used batteries are not to be mixed.
- Exhausted batteries should be immediately removed from equipment and properly disposed of.
- Do not heat batteries.
- Do not weld or solder directly to batteries.
- Do not dismantle batteries.
- Do not deform batteries.
- Do not dispose of batteries in fire.
- Keep batteries out of the reach of children. Swallowing can lead to chemical burns, perforation of soft tissues, and death. Severe burns can occur within 2 hours of ingestion. Seek medical attention immediately.
- Do not allow children to replace batteries without adult supervision.
- Do not puncture and/or modify batteries.
- Store unused batteries in their original packaging away from metal objects, if already open, do not re-use or junkie batteries.
- Remove batteries from equipment if it is not to be used for an extended period of time unless it is for emergency purposes.

14

CORRECT DISPOSAL OF THIS PRODUCT

When the time comes to eliminate this product, please consider the environmental impact and take it to recognized recycling facility instead of disposing it with general household waste. Take the equipment to a waste disposal site. Plastic and metal parts that are used in the construction of the appliance can be separated into pure grade which allow recycling. Ask to your service center for details. Every one of us can participate on the environmental protection.


Garantía

Royal Decree-Law 1/2007, of 16 November, grants goods of a durable nature a legal guarantee of 3 years.

Damage or faults caused by the following are excluded from the guarantee: - Incorrect installation (voltage, gas or water pressure, electrical or water connections), restorations or hourings made by the consumer without applying the correct instructions. - Accidental causes such as falls, knocks, contact with liquids, insertion of foreign bodies, or any other cause of force majeure. - Negligent, inadequate or non-domestic use such as appliances installed in hard-wares, bars, restaurants, hotels, etc. - Manipulation by technical services other than the official ones of the brand. - Corrosion and/or rust caused by the normal wear and tear of the appliance or accelerated by adverse environmental conditions. - Use of accessories or consumables which are not the original ones of the brand.

The following are also excluded from the guarantee: - Components exposed to wear and tear due to normal use (light bulbs, seals, insulators, tubes, drains, etc.), from the sixth month, save in manufacturing defects. - Non-electrodomestic components, electronic, plastic, glass or lodging components, soap dishes, shelves, grates, etc. - Conservation services, cleaning, unblocking, change of direction of door, removal of foreign bodies, obstructions, recarabation or fine-tuning, etc. - Computer products: Elimination of viruses, restoration of programs for this reason, or the reinstalation of the hard disk because it has been wiped.

El Corte Inglés S.A.
Herminilla 112 - 29009 Málaga
España / Espanha / Spain / NEF A-29017895
Fabricado en / na China / Made in China
elcorteingles.es / clienteselecorteingles.es



15