

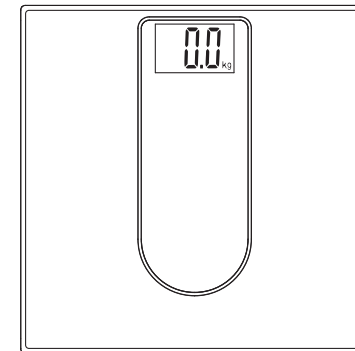
El Corte Inglés

BÁSCULA BAÑO

MOD. AGNES 309-10522

Por favor, lea atentamente el manual antes de su uso.

Este aparato no está destinado a personas (incluyendo niños) con capacidades físicas, sensoriales o mentales reducidas, o falta de experiencia y conocimiento, a menos que se les haya dado supervisión o instrucción sobre el uso del aparato por una persona responsable de su seguridad. Los niños deben ser supervisados para asegurarse de que no jueguen con el aparato.




MOD:EB9495

Capacidad de carga: máx.180kg/400lb

Precisión de pesaje: 100g/0.2lb

Tipo de pila

Necesita baterías. No incluidas

3 x 1,5V  AAA

Cambio de pilas

Abra la tapa del compartimento de la pila de la parte trasera de la báscula.

1. Saque las pilas gastadas (con ayuda de un objeto afilado si es necesario)
2. Instale una pila nueva colocando un lado de la pila y presionando el otro lado. Respete la polaridad.

Funcionamiento

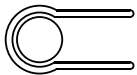
1. Coloque la báscula en una superficie plana y dura, evite alfombras o superficies blandas para mejorar la precisión. Observación: Si la báscula pertenece a nuestra serie "slim", colóquela sobre una superficie dura como mármol, baldosa, etc., y asegúrese de que no haya otros objetos debajo de la báscula antes de pesarse.
2. Súbase con cuidado a la báscula. La báscula se encenderá automáticamente. Permanezca en la báscula sin moverse hasta que el peso que aparece en la pantalla sea estable y se quede fijo.

Apagado automático

La báscula se apagará automáticamente cuando se baje. Se apaga automáticamente si en la pantalla aparece el mismo valor durante 8 segundos.

Cambio de unidades

Si la báscula cuenta tanto con el sistema métrico (kilogramos) como con el británico (libras y stones), puede cambiar las unidades de la báscula de la siguiente manera:



Botón de unidades

Si el selector de unidades está en la parte trasera de la báscula:

1. Localice el selector en la parte trasera de la báscula.
2. Pulse el botón con la báscula apagada, en el LCD aparece la unidad de masa actual. Vuelva a pulsar el botón para cambiar la unidad de masa.

Advertencias

La pantalla ERR indica que se ha excedido el máximo de peso que puede medir la báscula

La pantalla LO indica batería baja

La pantalla C indica que se ha producido un error de lectura durante el pesaje. Repita la comprobación.

Err

Lo

C

Advertencias para el uso y el mantenimiento de la balanza

1. La plataforma de vidrio resbala si se moja. ¡Manténgala seca!
2. Manténgase en posición erguida y sin moverse mientras se pesa.
3. Nunca golpee o deje caer la báscula.
4. Trate la báscula con cuidado ya que se trata de un instrumento de precisión.
5. Limpie la báscula con un paño humedecido y no deje que entre agua en su interior. Nunca utilice productos de limpieza químicos o abrasivos.
6. Mantenga la báscula en un lugar fresco y seco.
7. Mantenga siempre la báscula en posición horizontal.
8. Si la báscula no se enciende, compruebe que la pila esté instalada y con carga. Instale una pila o sustitúyala.
9. Si aparece un error en la pantalla o no puede apagar la báscula durante un tiempo prolongado, saque la pila durante unos 3 segundos y a continuación vuelva a instalarla para solucionar este pequeño problema. Si el problema no se soluciona acuda al distribuidor para que le asesore.
10. No utilice la báscula con fines comerciales.

ADVERTENCIA PARA LAS PILAS

INSTRUCCIONES: Insertar correctamente (+/-). No recargar, desmontar, cortocircuitar, exponer al fuego o soldar en las pilas. No usar a la vez pilas nuevas y viejas, de diferentes composiciones o marcas para evitar una posible explosión, vertido de líquido interior o cualquier otro tipo de daño. No forzar la descarga de las pilas. Las pilas agotadas deben extraerse del aparato y desecharse. No calentar las pilas. No deformar las pilas. Mantener las pilas fuera del alcance de los niños. No permitir que los niños sustituyan las pilas sin la supervisión de un adulto. No encapsular y/o modificar las pilas. Guardar las pilas en el embalaje original y alejadas de objetos metálicos. Si están fuera del embalaje, no amontonar ni mezclar las pilas. Extraer del aparato las pilas si éste no va a ser usado durante un tiempo prolongado, a menos que se utilice para emergencias. Las pilas eléctricas pueden desecharse a través de los mecanismos para la eliminación de residuos urbanos siempre que no existan normas locales que lo prohíban. Seleccione siempre el tamaño y tipo de pila que mejor se adapte al uso previsto. Debería conservarse la información facilitada con el aparato como referencia para elegir la pila más adecuada. Limpie los contactos de la pila y del aparato antes de colocar las pilas.

No se deben recargar las pilas no recargables.

Las baterías recargables deben retirarse del aparato antes de cargarlas.

No mezcle diferentes tipos de baterías o baterías nuevas y usadas.

Las pilas deben insertarse con la polaridad correcta.

Las pilas agotadas deberían extraerse del aparato inmediatamente y desecharse.

Si el aparato se va a almacenar sin usar durante un período prolongado, las baterías deben retirarse.

No use baterías modificadas o dañadas.

No deben cortocircuitarse los terminales de alimentación.

RECICLADO CORRECTO DE ESTE PRODUCTO

Cuando sea el momento de desechar el producto, por favor considere el impacto medioambiental y llévelo a un punto adecuado para reciclar. Los plásticos y metales utilizados en la construcción de este aparato pueden ser separados para permitir su reciclaje. Pregunte a su centro más cercano para más detalles. Todos nosotros podemos participar en la protección del medio ambiente.

Llevar este producto a un punto de recolección para reciclarlo de forma segura para el medio ambiente.

GARANTIA

El Real Decreto Legislativo 1/2007 de 16 de noviembre otorga a los bienes de naturaleza duradera una garantía legal de 3 años.

Quedan excluidos de la garantía las averías o daños producidos por:

- Instalación incorrecta (voltaje, presión de gas o agua, conexiones eléctricas o hidráulicas), reinstalaciones o amueblamientos efectuados por el consumidor sin aplicar las correctas instrucciones.
- Causas accidentales como caídas, golpes, vertido de líquidos, introducción de cuerpos extraños, así como cualquier otra de fuerza mayor.
- Uso negligente, inadecuado, o no doméstico como aparatos instalados en peluquerías, bares, restaurantes, hoteles, etc.
- La intervención o manipulación de servicios técnicos distintos a los oficiales de la marca.
- Corrosión y/o oxidación, ya sean causados por el uso y desgaste normal del aparato, o acelerados por condiciones ambientales adversas.
- Uso de accesorios o consumibles que no sean originales de la marca.

Igualmente, quedan excluidos de la garantía:

- Componentes expuestos a desgaste por el uso normal (lámparas, burletes, aislantes, tubos, desagües, etc.) a partir del sexto mes, salvo defecto de origen.
- Componentes no electromecánicos, estéticos, plásticos, cristales, abatibles, jaboneras, baldas, rejillas, etc.
- Servicios de conservación, limpieza, desatascos, cambio de sentido de puerta, eliminación de cuerpos extraños, obstrucciones, puesta a punto o recalibrado, etc.
- Productos informáticos: Eliminación de virus, restauración de programas por este motivo, o la reinstalación del disco duro por borrado del mismo.

1. No desmonte, abra o triture los acumuladores o baterías.
2. No exponga los elementos o las baterías al calor o al fuego. Evite su almacenamiento a la luz directa del sol.
3. No ponga en cortocircuito un elemento o batería. No almacene los elementos o baterías en cajas o cajones de manera que puedan ponerse en cortocircuito entre ellos o que otros objetos metálicos puedan ponerlos en cortocircuito.
4. No extraiga un elemento o batería de su embalaje original hasta que se vaya a usar.
5. No someta los elementos o baterías a choques mecánicos.
6. En caso de fuga en un elemento, evite que el líquido entre en contacto con la piel o los ojos. Si ha habido contacto, entonces lave la zona afectada con abundante agua y busque consejo médico.
7. Obsérvense siempre las marcas de polaridad (+) y (-) en el elemento, batería y equipo, y asegúrese de su uso correcto.
8. No utilice un elemento o batería que no haya sido diseñado para su uso en el equipo.
9. No mezcle elementos de distinta fabricación, capacidad, tamaño o tipo dentro de un mismo aparato.
10. Debería supervisarse el uso de las baterías por parte de niños.
11. Busque consejo médico inmediato en caso de tragarse un elemento o batería.
12. Compre siempre la batería recomendada para el equipo por el fabricante del dispositivo.
13. Mantenga los elementos y baterías limpios y secos.
14. Si se han ensuciado los bornes del elemento o batería, límpielos con un trapo limpio y seco.
15. Conserve toda la información original del producto para cualquier consulta futura.
16. Utilice el elemento o batería solo en la aplicación para la que se pensó.
17. Cuando sea posible, extraiga la batería del equipo si está fuera de uso.
18. Elimínela de manera apropiada.
19. Las pilas o acumuladores nunca deben depositarse con el resto de los residuos domésticos. Si usted desea deshacerse de la pila o acumulador, deposítelos bien en los contenedores habilitados a tal efecto en los puntos de venta, bien en el punto limpio instalación municipal de recogida selectiva de residuos más próxima.

El Corte Inglés S.A.

Hermosilla 112 - 28009 Madrid
España / Espanha / Spain. NIF: A-28017895
Fabricado en / na China / Made in China
clientes@elcorteingles.es

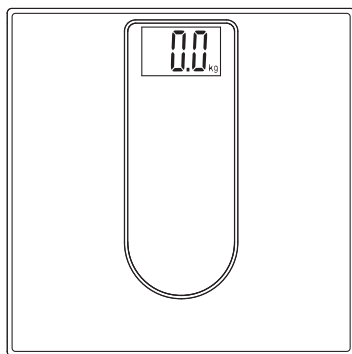


BALANÇA PARA CASA DE BANHO

MOD. AGNES 309-10522

Por favor, leia as instruções cuidadosamente antes de usar para garantir o funcionamento seguro e satisfatório deste produto.

Este aparelho não foi concebido para ser usado por pessoas (crianças incluídas) com capacidades físicas, sensoriais ou mentais reduzidas, ou que tenham falta de experiência e conhecimento, exceto se a pessoa responsável pela sua segurança lhes tiver dado supervisão ou instruções relativamente à utilização do aparelho. As crianças devem estar supervisionadas para comprovar que não brincam com o aparelho.



MOD:EB9495
Capacidade Máxima: 180kg/400lb
Divisão:100g/0.2lb

Pilha

Necessita pilhas. Não incluídas
3 x 1,5V --- AAA

Substituição da pilha

Abrir a tampa do compartimento da pilha na parte traseira da balança.

1. Retirar as pilhas gastas (com a ajuda de um objeto afiado se for necessário)
2. Instalar uma pilha nova colocando um lado da pilha e fazendo pressão sobre o outro lado. Respeitar a polaridade.

Funcionamento

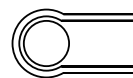
1. Colocar a balança sobre uma superfície plana e dura, evitar os tapetes, alcatifas ou superfícies moles para melhorar a exatidão. Observação: Se a balança pertencer à nossa série "slim", colocá-la sobre uma superfície dura como mármore, mosaico, etc. e, antes de se pesar, verificar que não haja corpos estranhos debaixo da balança.
2. Subir com cuidado para a balança. A balança acender-se-á automaticamente. Permanecer em pé sobre a balança sem se mover e esperar até que o peso que aparece no visor seja estável e fique fixo.

Desligação automática

A balança apagar-se-á automaticamente quando se descer. Apaga-se automaticamente se aparecer no visor o mesmo valor durante 8 segundos.

Mudança da unidades

Se a balança tiver tanto o sistema métrico (quilogramas) como o britânico (libras e stones), pode-se mudar as unidades da balança da seguinte maneira:



Botón de unidades

Se o seletor de unidades estiver na parte traseira da balança:

1. Localizar o seletor na parte traseira da balança.
2. Premir o botão com a balança apagada, no visor LCD aparece a unidade de massa atual. Voltar a premir o botão para mudar a unidade de massa.

Indicação de advertência

No visor esse simbolo significa sobrecarga.

No visor esse simbolo significa baixa bateria.

Se quando se desce da balança aparece "C", significa que se produziu um erro de leitura durante a pesagem. Repetir a comprovação.

Err

Lo

C

Advertências para a utilização e a manutenção da balança

1. Se se molhar, a plataforma de vidro fica escorregadia. Mantê-la seca!
2. Manter-se em posição erguida e sem se mover durante a pesagem.
3. Nunca deixar cair a balança ou submetê-la a impactos.
4. Tratar a balança com cuidado uma vez que trata-se de um instrumento de precisão.
5. Limpar a balança com um pano humedecido e não deixar que entre água no interior. Nunca utilizar produtos de limpeza químicos ou abrasivos.
6. Manter a balança num local fresco e seco.
7. Manter sempre a balança em posição horizontal.
8. Se a balança não acender, verificar se a pilha está instalada e com carga. Instalar uma pilha ou substituí-la.
9. Se aparecer um erro no visor ou não se puder desligar a balança durante um período de tempo prolongado, retirar a pilha durante uns 3 segundos e, em seguida, voltar a instalá-la para solucionar este pequeno problema. Se o problema não se solucionar dirigir-se ao distribuidor para receber assessoria.
10. Não utilizar a balança com fins comerciais.

ADVERTÊNCIAS SOBRE PILHAS

INSTRUÇÕES: Inserir corretamente (+/-). Não voltar a carregar, desmontar, curto-circuitar, expor a local algum onde haja brasas, lume, labaredas ou chamas vivas ou soldar nas pilhas. Para evitar uma eventual explosão, fuga do líquido interior ou qualquer outro tipo de dano, não usar simultaneamente pilhas novas e velhas, de diferentes composições ou marcas. Não forçar a descarga das pilhas. As pilhas gastas devem ser extraídas do aparelho e ser eliminadas de forma a respeitar o ambiente. Não aquecer as pilhas. Não deformar as pilhas. Manter as pilhas fora do alcance das crianças. Não permitir que as crianças substituam as pilhas sem a supervisão de um adulto. Não encapsular e/ou modificar as pilhas. Guardar as pilhas na embalagem original e afastadas de objetos metálicos. Se estiverem fora da embalagem, não amontoar nem misturar as pilhas. Extrair as pilhas do aparelho se não for previsível a sua utilização durante um período de tempo prolongado, a não ser que se destine a utilização em emergências. Sempre que não existam normas locais que o proibam, as pilhas elétricas podem ser eliminadas de forma a respeitar o ambiente através dos mecanismos para a eliminação dos resíduos urbanos (pilhão). Selecionar sempre o tamanho e o tipo de pilha que melhor se adapte à utilização pretendida. As informações fornecidas com o aparelho devem ser conservadas como referência para adotar a pilha mais adequada. Limpar os contactos das pilhas e do aparelho antes de colocar as pilhas.

As pilhas não recarregáveis não podem ser recarregadas

As baterias recarregáveis devem ser retiradas do aparelho antes de serem carregadas.

Não misture diferentes tipos de baterias, nem baterias novas com usadas.

As pilhas devem ser inseridas com a polaridade correta.

As pilhas esgotadas devem extrair-se do aparelho imediatamente e deitadas fora.

Se o aparelho armazenado não for usado durante um período de tempo prolongado, retire as baterias

Não use baterias modificadas nem danificadas.

Não coloque os terminais de alimentação em curto-circuito.

ELIMINAÇÃO CORRETA DESTE PRODUTO

Quando for necessário eliminar o produto, por favor considere o impacto ambiental e leve-o a um ecoponto adequado para reciclar. Os plásticos e metais utilizados na construção deste equipamento podem ser separados para permitir a sua reciclagem. Pergunte no centro de reciclagem que lhe está mais próximo, para mais detalhes. Todos nós podemos participar na protecção do meio ambiente.

El Corte Inglés

GARANTIA

O Real Decreto Legislativo 84/2021 de 16 de novembro (legislação espanhola) outorga aos bens de natureza duradoura uma garantia legal de 3 anos

Ficam excluídos desta cláusula de garantia as avarias ou danos produzidos por:

- Instalação incorreta (tensão, pressão de gás ou de água, conexões elétricas ou hidráulicas), reinstalações ou colocações de móveis feitas pelo consumidor sem aplicar as instruções corretas.
- Causas acidentais como quedas, golpes, derrame de líquidos, introdução de corpos estranhos, assim como qualquer outra causa de força maior.
- Uso negligente, inadequado, ou não doméstico como aparelhos instalados em cabeleireiros, bares, restaurantes, hotéis, etc.
- A intervenção ou manipulação por serviços técnicos distintos aos oficiais da marca.
- Corrosão e/ou oxidação, tanto os causados pelo uso e desgaste normal do aparelho, como os acelerados por condições ambientais adversas.
- Uso de acessórios ou produtos consumíveis que não sejam originais da marca.

Também ficam excluídos da garantia:

- Componentes expostos ao desgaste pelo uso normal (candeeiros, artigos para calafetar, isolantes, tubos, sistemas de escoamento de águas, etc.) a partir do sexto mês, exceto defeito de origem.
- Componentes não eletromecânicos, estéticos, plásticos, vidros, rebatíveis, saboneteiras, prateleiras, grelhas, etc.
- Serviços de conservação, limpeza, desentupimentos, mudança da direção de abertura de portas, eliminação de corpos estranhos, obstruções, revisões de funcionamento ou recalibrações, etc.
- Produtos informáticos: Eliminação de vírus, restauração de programas por este motivo, ou a reinstalação do disco rígido por se ter apagado o seu conteúdo.

El Corte Inglés S.A.

Hermosilla 112 - 28009 Madrid

Espanha / Espanha / Spain. NIF: A-28017895

Fabricado en / na China / Made in China

clientes@elcorteingles.es



1. Não desmonte, não abra ou triture os acumuladores ou as baterias.
2. Não exponha os elementos ou as baterias ao calor ou ao fogo. Evite a sua armazenagem sob a luz direta do Sol.
3. Não coloque em curto-circuito um elemento ou bateria. Não armazene os elementos ou baterias em caixas ou caixotes de forma que entre eles se coloquem em curto-circuito ou que outros objetos metálicos possam colocá-los em curto-circuito.
4. Não retire um elemento ou bateria da sua embalagem original até que ao momento em que a vai utilizar.
5. Não submeta os elementos ou baterias a choques mecânicos.
6. Em caso de fuga de um elemento, evite que o líquido entre em contacto com a pele ou com os olhos. Se houver contacto, lave a zona com abundante água e procure o conselho médico.
7. Observe sempre as marcas de polaridade (+) e (-) no elemento ou bateria e equipamento e assegure-se do uso correto.
8. Não utilize um elemento ou bateria que não tenha sido concebido para o uso do equipamento.
9. Não misture dentro do mesmo aparelho, elementos de diferentes fabricações, capacidade, tamanho ou tipo.
10. Deve-se supervisionar o uso das baterias por parte das crianças.
11. Procure imediatamente ajuda médica no caso de engolir um elemento ou bateria.
12. Compre sempre a bateria para o equipamento que recomendada pelo fabricante do dispositivo.
13. Mantenha os elementos e as baterias limpos e secos.
14. Se os bornes do elemento ou bateria se sujaram, limpe-os com um pano limpo e seco.
15. Conserve toda a informação original do produto para consultas futuras.
16. Utilize o elemento ou bateria apenas para a aplicação para a qual foi idealizada.
17. Quando for possível e caso o equipamento não esteja a ser utilizado, retire a bateria.
18. Elimine-a de forma apropriada.
19. As pilha e as baterias nunca devem ser depositadas com os restantes resíduos domésticos. Caso você deseje desfazer-se da pilha ou bateria, deposite-os quer seja em ecopontos habilitados para o efeito nas lojas, quer seja num pilhómetro ou entregue-o nas instalações de recolha seletiva de resíduos mais próxima.

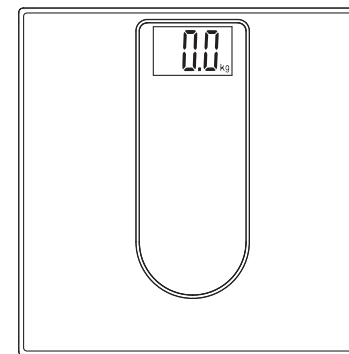
El Corte Inglés

BATHROOM SCALE

MOD. AGNES 309-10522

Please read the instructions carefully before use to ensure safe and satisfactory operation of this product.

This appliance is not intended for use by persons (including children) with reduced physical, sensory or mental capabilities, or lack of experience and knowledge, unless they have been given supervision or instruction concerning use of the appliance by a person responsible for their safety. Children should be supervised to ensure that they do not play with the appliance.



MOD:EB9495

Capacity: Max 180kg/400lb

Division: 100g/0.2lb

Battery

Needs batteries. Not included

3 x 1,5V  AAA batteries

To replace battery

Open battery case cover on the back of scale.

1. Take out the used batteries (with the aid of a cuspidal object, if needed)
2. Install new battery by putting one side of the battery and then pressing down the other side. Please take note to the polarity.

Operation

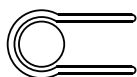
1. To make sure accuracy, place the scale on a hard, flat floor and avoid carpet or soft surface. Remark: If the scale is one of our "slim" series (indicated on package), make sure to put it on hard surface such as marble, floor tile etc., and make sure no foreign bodies beneath the scale before weighing.
2. Gently step on the scale, then the scale will be automatically turned on. Stand evenly on the scale without moving and wait until your weight shown on display is stable and locked.

Automatic switch off

When you step off the scale, it will automatically switch off. Auto shut-off occurs if display shows the same weight reading for approximate 8 seconds.

To convert weight unit

If the scale is with both measuring system of Metric(kilograms) and Imperial (pounds, stones), you can convert weight unit as follow:



1. If the unit switch is on the back of the scale.
2. Press the unit conversion button when scale is power on, LCD shows current weight unit. Press the button again to convert weight unit.

Warning indication

"ERR" display means overload.

"LO" means power not enough.

Display "C" when you step off the scale, means this weight reading with error. Please re-test.

Advise for use & care

1. The glass platform will be slippery when it is wet. Keep it dry!
2. Keep standing still during the course of weighing.
3. DO NOT strike, shock or drop the scale.
4. Treat the scale with care as it is a precise instrument.
5. Clean the scale with a damp cloth and avoid water getting inside the scale. DO NOT use chemical/abrasive cleaning agents.
6. Keep the scale in cool place with dry air.
7. Always keep your scale in horizontal position.
8. If failed to turn on the scale, check whether battery is installed, or battery power is low. Insert or replace new battery.
9. If there is error on display or can not turn off the scale for a long time, please take off the battery for about 3 seconds, then install it again to remove soft-fault. If you can not resolve the problem, please contact your dealer for consultation.
10. Do not use it for commercial purpose.

ADVICE BATTERY

DIRECTIONS: Insert correctly (+/-). Do not recharge, disassemble, short-circuit, expose to fire or solder on batteries. Do not mix old and new batteries, with different compositions or of different brands in order to prevent possible explosion, leakage or any other type of damage. Do not force-discharge batteries. Remove used batteries from the device and dispose of them. Do not heat the batteries. Do not deform the batteries. Keep the batteries out of the reach of children. Do not allow children to replace the batteries without adult supervision. Do not encapsulate or modify the batteries. Store the batteries in the original packaging and away from metal objects. If not stored in the packaging, do not stack or mix the batteries. Remove batteries from the device if it is not going to be used for a long period of time, unless it is used in case of emergency. Electric batteries can be disposed of using the mechanisms for disposing of urban waste, provided that there are no local regulations that prohibit this. Always use the battery type and size that best suits the intended use. Keep the information provided with the device as a reference for choosing the appropriate battery. Clean the battery and device contacts before inserting the batteries.

Non-rechargeable batteries are not to be recharged.

Rechargeable batteries are to be removed from the appliance before being charged.

Different types of batteries or new and used batteries are not to be mixed

Batteries are to be inserted with the correct polarity.

Exhausted batteries are to be remove from the appliance and safely disposed of.

If the appliance is to be stored unused for a long period, the batteries should be removed.

Do not use modified or damaged batteries.

The supply terminals are not to be short-circuited.

CORRECT DISPOSAL OF THIS PRODUCT

When the time comes to eliminate this product, please consider the environmental impact and take it to recognized recycling facility instead of disposing it with general household waste. Take the equipment to a waste disposal site. Plastic and metal parts that are used in the construction of this appliance can be separated into pure grade which allow recycling. Ask to your service center for details. Every one of us can participate on the environmental protection.

GUARANTEE

Royal Decree-Law 1/2007, of 16 November, grants goods of a durable nature a legal guarantee of 3 years.

Damage or faults caused by the following are excluded from the guarantee:

- Incorrect installation (voltage, gas or water pressure, electrical or water connections), re-installations or housings made by the consumer without applying the correct instructions.
- Accidental causes such as falls, knocks, contact with liquids, insertion of foreign bodies, or any other cause of force majeure.
- Negligent, inadequate or non-domestic use, such as appliances installed in hairdressers, bars, restaurants, hotels, etc.
- Manipulation by technical services other than the official ones of the brand.
- Corrosion and/or rust caused by the normal wear and tear of the appliance or accelerated by adverse environmental conditions.
- Use of accessories or consumables which are not the original ones of the brand.

The following are also excluded from the guarantee:

- Components exposed to wear and tear due to normal use (light bulbs, seals, insulators, tubes, drains, etc.), from the sixth month, save manufacturing defects.
- Non-electromechanical components, aesthetic, plastic, glass or folding components, soap dishes, shelves, grilles, etc.
- Conservation services, cleaning, unblocking, change of direction of door, removal of foreign bodies, obstructions, recalibration or fine-tuning, etc.
- Computer products: Elimination of viruses, restoration of programs for this reason, or the reinstallation of the hard disk because it has been wiped.

El Corte Inglés S.A.

Hermosilla 112 - 28009 Madrid
España / Espanha / Spain. NIF: A-28017895
Fabricado en / na China / Made in China
clientes@elcorteingles.es



1. Do not dismantle, open or shred secondary cells or batteries.
2. Do not expose cells or batteries to heat or fire. Avoid storage in direct sunlight.
3. Do not short-circuit a cell or a battery. Do not store cells or batteries haphazardly in a box or drawer where they may short-circuit each other or be short-circuited by other metal objects.
4. Do not remove a cell or battery from its original packaging until required for use.
5. Do not subject cells or batteries to mechanical shock.
6. In the event of a cell leaking, do not allow the liquid to come in contact with the skin or eyes. If contact has been made, wash the affected area with copious amounts of water and seek medical advice.
7. Observe the plus (+) and minus (-) marks on the cell, battery and equipment and ensure correct use.
8. Do not use any cell or battery which is not designed for use with the equipment.
9. Do not mix cells of different manufacture, capacity, size or type within a device.
10. Keep cells and batteries out of the reach of children.
11. Seek medical advice immediately if a cell or a battery has been swallowed.
12. Always purchase the correct cell or battery for the equipment.
13. Keep cells and batteries clean and dry.
14. Wipe the cell or battery terminals with a clean dry cloth if they become dirty.
15. Retain original product literature for future reference.
16. Use only the cell or battery in the application for which it was intended.
17. When possible, remove the battery from the equipment when not in use.
18. Dispose of properly.
19. Batteries and accumulators should never be disposed of with other household waste. If you want to get rid of a battery or accumulator, deposit them in the containers enabled for this purpose in the points of sale or in the nearest disposal site or local waste facility.