


VENTILADOR KINGSTON

MOD. TX-1211B-2



Lea atentamente este manual antes de utilizar este aparato y guárdelo para futuras consultas. Sólo así podrá obtener los mejores resultados y la máxima seguridad de uso.

ADVERTENCIA



Leer las instrucciones



Precaución



Equipo de Clase II



Información de Seguridad Importante: Por favor, lea las instrucciones completamente antes de operar el aparato.

SOLO PARA USO DOMÉSTICO Y EN INTERIORES

1. Este aparato debe utilizarse solo para el fin previsto y operarse según las instrucciones de este manual.
2. Debe utilizar únicamente el aparato en el voltaje especificado en la placa de características del aparato.
3. No conecte el aparato a la red eléctrica hasta que esté completamente montado y ajustado.
4. Este aparato solo debe ser utilizado por niños mayores de 8 años y personas con discapacidades físicas, sensoriales o mentales, o con falta de experiencia y conocimientos, si reciben supervisión o instrucciones sobre su uso y comprenden los riesgos. Los niños no deben jugar con el aparato. La limpieza y el mantenimiento no deben ser realizados por niños sin supervisión.
5. Los niños no deben jugar con el aparato. La limpieza y el mantenimiento no deben ser realizados por niños sin supervisión.

6. Para protegerse contra descargas eléctricas, no sumerja el cable, el enchufe ni el cuerpo principal en agua u líquidos.
7. Debe revisar el aparato antes de cada uso para detectar signos de daños. Si está dañado, deje de usarlo inmediatamente.
8. El producto no debe utilizarse si se ha caído o presenta signos visibles de daño.
9. Si el cable de alimentación está dañado, debe ser sustituido por el fabricante, por su servicio posventa o por personal cualificado similar con el fin de evitar un peligro.
10. No intente realizar reparaciones por su cuenta. Las reparaciones solo deben ser realizadas por un electricista cualificado para evitar riesgos y la anulación de la garantía.
11. Este aparato está diseñado únicamente para uso en interiores y en el ámbito doméstico.
12. No introduzca los dedos ni otros objetos en el ventilador durante su uso; esto puede causar lesiones o daños.
13. Desenchufe el aparato cuando no esté en uso, al moverlo o antes de limpiarlo.
14. No coloque el aparato sobre una superficie inestable.
15. Manténgalo alejado de llamas abiertas, aparatos de cocina y fuentes de calor.
16. No opere el ventilador en presencia de humos explosivos y/o inflamables.
17. No coloque el ventilador ni ninguna de sus piezas cerca de llamas abiertas, aparatos de

cocina u aparatos de calefacción.

18. No cuelgue ni monte el ventilador en la pared ni en el techo.

19. No lo utilice si la carcasa del ventilador está dañada.

20. No dirija el ventilador hacia niños, ancianos o personas con enfermedades durante un período prolongado.

21. No utilice el ventilador en zonas con mucha humedad, polvo o temperaturas superiores a 40 °C.

22. No utilice el ventilador cerca de una ventana abierta, ya que la lluvia puede provocar una descarga eléctrica.

23. **¡Advertencia!** Nunca lo utilice sin las protecciones colocadas. Tras el montaje, no retire las protecciones durante el uso o la limpieza.


24. Para más información sobre la instalación, el manejo, el mantenimiento, la limpieza y la eliminación del aparato, consulte el siguiente párrafo del manual.

ESPECIFICACIONES

PARÁMETRO TÉCNICO	
Voltaje nominal	220-240V~
Frecuencia nominal	50-60Hz
Potencia nominal	50W
Temperatura ambiente de operación	40°C
Clase de protección	II

INSTALACIÓN / ENSAMBLAJE / IDENTIFICACIÓN DE PIEZAS / DIAGRAMAS

Ensamblaje




INSTRUCCIONES DE OPERACIÓN / DIAGRAMAS

CONTROL DE VELOCIDAD

Para encender el ventilador, simplemente gire el

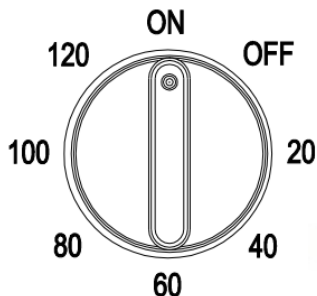
INTERRUPTOR DE NIVEL DE VELOCIDAD (0-1-2-3-4).

Para apagarlo, gire a la posición "0".





CONTROL DEL TEMPORIZADOR

El ventilador se detiene automáticamente al tiempo preestablecido. En la posición "OFF", el ventilador no funcionará aunque lo encienda; por lo tanto, mantenga el indicador en la posición "ON".

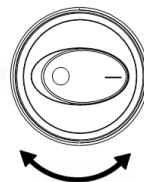


CONTROL DE REJILLA

Presione el INTERRUPTOR

DE REJILLA  para detener  o activar el movimiento — .

Ángulo de rotación: 360°.



Mantenimiento PREVENTIVO Y CORRECTIVO

El ventilador requiere poco mantenimiento y no contiene piezas que el usuario pueda reparar. No intente desarmar el cuerpo del motor por su cuenta. El ventilador está lubricado permanentemente y no requiere lubricación adicional.

- Debe apagar y desconectar el ventilador de la red eléctrica antes de limpiarlo.
- Usar solo un paño suave ligeramente húmedo seguido de un paño seco para limpiar suavemente las superficies exteriores del ventilador.
- No intente quitar la rejilla del ventilador. Para limpiar entre las barras, se recomienda utilizar una aspiradora o aire comprimido para eliminar el polvo suavemente.

ALMACENAMIENTO

- Cuando no esté en uso, limpie el ventilador antes de guardarlo en su caja original o de tamaño similar.
- Guarde el ventilador en un lugar seguro, limpio y seco, lejos de la luz solar directa y fuera del alcance de los niños.

Requisitos Técnicos			
Descripción	Símbolo	Valor	Unidade
Tasa de flujo máxima del ventilador	F	49,76	m ³ /min
Entrada de energía del ventilador	P	43,3	W
Valor de servicio	SV	1,15	(m ³ /min)/W
Consumo de energía en espera	PSB	--	W
Nivel de potencia del sonido del ventilador	LWA	57,62	dB(A)
Velocidad máxima del aire	c	2,61	m/s
Consumo estacional de electricidad	Q	13,86	kWh/a
Estándar de medición para el valor de servicio	EN IEC 60879:2019		
Detalles de contacto para obtener más información	El Corte Inglés S.A. Hermosilla, 112 - 28009 Madrid, España		



Cuando sea el momento de desechar el producto, por favor considere el impacto medioambiental y llévelo a un punto adecuado para reciclar. Los plásticos y metales utilizados en la construcción de este aparato pueden ser separados para permitir su reciclaje. Pregunte a su centro más cercano para más detalles. Todos nosotros podemos participar en la protección del medio ambiente.

El Real Decreto Legislativo 1/2007 de 16 de noviembre otorga a los bienes de naturaleza duradera una garantía legal de 3 años.

Quedan excluidos de la garantía las averías o daños producidos por:


- Instalación incorrecta (voltaje, presión de gas o agua, conexiones eléctricas o hidráulicas), reinstalaciones o amueblamientos efectuados por el consumidor sin aplicar las correctas instrucciones.
- Causas accidentales como caídas, golpes, vertido de líquidos, introducción de cuerpos extraños, así como cualquier otra de fuerza mayor.
- Uso negligente, inadecuado, o no doméstico como aparatos instalados en peluquerías, bares, restaurantes, hoteles, etc.
- La intervención o manipulación de servicios técnicos distintos a los oficiales de la marca.
- Corrosión y/o oxidación, ya sean causados por el uso y desgaste normal del aparato, o acelerados por condiciones ambientales adversas.
- Uso de accesorios o consumibles que no sean originales de la marca.

Igualmente, quedan excluidos de la garantía:

- Componentes expuestos a desgaste por el uso normal (lámparas, burletes, aislantes, tubos, desagües, etc.) a partir del sexto mes, salvo defecto de origen.
- Componentes no electromecánicos, estéticos, plásticos, cristales, abatibles, jaboneras, baldas, rejillas, etc.
- Servicios de conservación, limpieza, desatascos, cambio de sentido de puerta, eliminación de cuerpos extraños, obstrucciones, puesta a punto o recalibrado, etc.
- Productos informáticos: Eliminación de virus, restauración de programas por este motivo, o la reinstalación del disco duro por borrado del mismo.

VENTILADOR KINGSTON

MOD. TX-1211B-2



Leia atentamente estas instruções e guarde-as para consulta futura. Será a única forma de obter os melhores resultados e a máxima segurança de utilização.

SÍMBOLOS DE ADVERTÊNCIA



Leia as instruções



Cuidado



Equipamento de Classe II



Informações de segurança importantes
- por favor, leia as instruções na íntegra
antes de utilizar.

APENAS PARA UTILIZAÇÃO DOMÉSTICA E EM AMBIENTES INTERNOS.

1. Este aparelho deve ser utilizado apenas para o fim a que é destinado e operado conforme as instruções deste manual do utilizador.
2. Utilize apenas a voltagem especificada na placa de identificação do aparelho.
3. Não conecte o aparelho à voltagem da rede elétrica até que esteja completamente montado e ajustado.
4. Crianças com idade igual ou superior a 8 anos, bem como as pessoas com capacidades físicas, sensoriais ou mentais reduzidas ou com falta de experiência e conhecimentos, podem utilizar este aparelho, desde que tenham recebido supervisão ou instruções sobre como utilizá-lo em segurança e estejam conscientes dos riscos. Crianças não devem brincar com o aparelho. A limpeza e a manutenção pelo utilizador não devem ser feitas por crianças sem supervisão.

5. Crianças devem ser supervisionadas para assegurar brincam com o aparelho.
6. Para protegerse contra choques elétricos, não mergulhe o cabo, as fichas ou o corpo principal em água ou outros líquidos.
7. Verifique o aparelho antes de cada utilização para ver se há sinais de desgaste ou danos. Se estiver danificado, interrompa imediatamente a utilização e não utilize até que o aparelho tenha sido inspecionado e aprovado para utilização por um técnico qualificado.
8. O produto não deve ser utilizado se tiver caído ou se houver sinais visíveis de danos.
9. Para evitar qualquer perigo, o fabricante, o seu agente de assistência técnica ou outra pessoa devidamente qualificada deve substituir o cabo de alimentação danificado.
10. Nunca tente fazer reparações por conta própria. As reparações em aparelhos elétricos só devem ser realizadas por um electricista qualificado. Reparações inadequadas podem colocar o utilizador em risco grave e invalidar a garantia. Leve o aparelho a um técnico de reparação qualificado.
11. Este aparelho foi concebido apenas para utilização doméstica em ambientes internos.
12. Não introduza os dedos ou outros objetos no Ventilador durante o uso, pois isso pode causar ferimentos pessoais e danos.
13. Desligue o aparelho da tomada quando não estiver em uso, ao movê-lo e antes de limpá-lo.
14. Não coloque o aparelho sobre uma superfície

instável.

15. Mantenha afastado de chamas abertas, tais como velas acesas, lareiras, fogões e outros aparelhos de aquecimento.

16. Não utilize o Ventilador na presença de vapores explosivos e/ou inflamáveis.

17. Não coloque o Ventilador ou quaisquer peças perto de chamas abertas, fogões ou outros aparelhos de aquecimento.

18. Não pendure nem monte o Ventilador numa parede ou teto.

19. Não utilize o Ventilador se a sua estrutura estiver danificada.

20. Não permita que o Ventilador seja direcionado para crianças, idosos ou pessoas debilitadas durante um longo período de tempo.

21. Não utilize o Ventilador em áreas com elevada humidade, muito poeira ou temperaturas superiores a 40 °C .

22. Não utilize o Ventilador perto de uma janela aberta, pois a chuva pode causar risco de choque elétrico.

23. Advertência! Nunca utilize sem as proteções colocadas. Após a montagem, não remova as proteções durante a utilização ou limpeza.

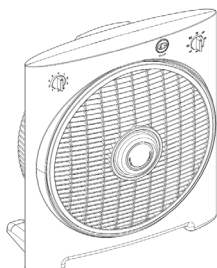
24. No que diz respeito às informações relativas à instalação, manuseamento, manutenção, limpeza e eliminação do aparelho, consulte o parágrafo abaixo do manual.

ESPECIFICAÇÕES

CARACTERÍSTICAS TÉCNICAS	
Voltagem nominal	220-240V~
Frequência nominal	50-60 Hz
Potência nominal	50 W
Temperatura ambiente de operação	40 °C
Classe de proteção	II

INSTALAÇÃO / MONTAGEM / IDENTIFICAÇÃO DE PEÇAS / DESENHOS

Montagem




INSTRUÇÕES DE OPERAÇÃO / DESENHOS

CONTROLO DE VELOCIDADE

Para ligar o ventilador, basta girar qualquer um dos INTERRUPTORES DE VELOCIDADE (0-1-2-3-4).

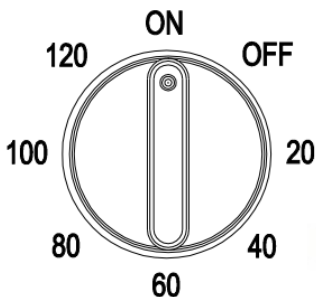
Para desligá-lo. Gire para a posição "0".




CONTROLO DO TEMPORIZADOR

O ventilador pára automaticamente na hora pré definida.

Na posição "OFF", o ventilador não funcionará mesmo que o ligue, por isso mantenha o indicador na posição "on".



CONTROLO DA GRADE

Prima o INTERRUPTOR DA GRADE  para parar  ou mover .

Ângulo de Rotação: 360°

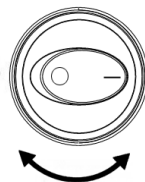
CUIDADOS E MANUTENÇÃO

O Ventilador requer pouca manutenção e não possui peças que possam ser reparadas. Não tente desmontar o corpo do motor do Ventilador por conta própria. O Ventilador é lubrificado permanentemente e não requer lubrificação adicional.

- Sempre desligue e desconecte o Ventilador da tomada antes de limpar.
- Utilize apenas um pano macio levemente úmido, seguido de um pano seco, para limpar suavemente as superfícies externas do Ventilador.
- Não tente remover a grade do Ventilador. Para limpar entre as barras, recomenda-se usar um aspirador ou ar comprimido para remover suavemente o pó.

ARMAZENAMENTO

- Quando não estiver em utilização, limpe o Ventilador antes de guardá-lo na caixa original ou em uma caixa de tamanho semelhante.
- Armazene o Ventilador em um local seguro, limpo e seco, longe da luz solar direta e fora do alcance das crianças.



Requisitos de informação			
Descrição	Símbolo	Valor	Unidade
Fluxo máximo do ventilador	F	49,76	m ³ /min
Potência de entrada do ventilador	P	43,3	W
Valor de serviço	SV	1,15	(m ³ /min)/ W
Consumo de energia em modo de espera	PSB	--	W
Nível de potência sonora do ventilador	LWA	57,62	dB(A)
Velocidade máxima do ar	c	2,61	metros/ seg
Consumo sazonal de eletricidade	Q	13,86	kWh/a
Norma de medição para o valor de serviço	EN IEC 60879: 2019		
Detalhes de contacto para obter mais informações	El Corte Inglés S.A. Hermosilla,112-28009 Madrid-Espanha		



Quando for necessário eliminar o produto, por favor considere o impacto ambiental e leve a um ecoponto adequado para reciclar. Os plásticos e metais utilizados na construção deste equipamento podem ser separados para permitir a sua reciclagem. Pergunte no centro de reciclagem que lhe está mais próximo, para mais detalhes. Todos nós podemos participar na proteção do meio ambiente.

O Real Decreto Legislativo 84/2021 de 16 de novembro (legislação espanhola) outorga aos bens de natureza duradoura uma garantia legal de 3 anos.

Ficam excluídos desta cláusula de garantia as avarias ou danos produzidos por:

- Instalação incorreta (tensão, pressão de gás ou de água, conexões elétricas ou hidráulicas), reinstalações ou colocações de móveis feitas pelo consumidor sem aplicar as instruções corretas.
- Causas acidentais como quedas, golpes, derrame de líquidos, introdução de corpos estranhos, assim como qualquer outra causa de força maior.
- Uso negligente, inadequado, ou não doméstico como aparelhos instalados em cabeleireiros, bares, restaurantes, hotéis, etc.
- A intervenção ou manipulação por serviços técnicos distintos aos oficiais da marca.
- Corrosão e/ou oxidação, tanto os causados pelo uso e desgaste normal do aparelho, como os acelerados por condições ambientais adversas.
- Uso de acessórios ou produtos consumíveis que não sejam originais da marca.


Também ficam excluídos da garantia:

- Componentes expostos ao desgaste pelo uso normal (candeeiros, artigos para calafetar, isolantes, tubos, sistemas de escoamento de águas, etc.) a partir do sexto mês, exceto defeito de origem.
- Componentes não eletromecânicos, estéticos, plásticos, vidros, rebatíveis, saboneteiras, prateleiras, grelhas, etc.
- Serviços de conservação, limpeza, desentupimentos, mudança da direção de abertura de portas, eliminação de corpos estranhos, obstruções, revisões de funcionamento ou recalibragens, etc.
- Produtos informáticos: Eliminação de vírus, restauração de programas por este motivo, ou a reinstalação do disco rígido por se ter apagado o seu conteúdo.

FAN

KINGSTON

MOD. TX-1211B-2



Read these instructions carefully and keep them for future consultation.

It will be the only way to get the best results and maximum safety of use.

WARNING SYMBOLS



Read the instructions



Caution



Class II Equipment



Safety information important please read the instructions fully before operating.

FOR HOUSEHOLD AND INDOOR USE ONLY

1. This appliance must be used for its intended purpose only and operated as instructed in this user manual.
2. Use only the voltage specified on the rating plate of the appliance.
3. Do not connect the appliance to the mains voltage until completely assembled and adjusted.
4. This appliance can be used by children aged 8 years and above and persons with reduced physical, sensory, or mental capabilities or lack of experience and knowledge if they have been given supervision or instruction concerning use of the appliance in a safe way and understand the hazards involved. Children shall not play with the appliance. Cleaning and user maintenance shall not be made by children without supervision.
5. Children should be supervised to ensure they

do not play with the appliance.

6. To protect against electrical shock do not immerse cord, plugs, or the main body in water or other liquids.

7. Check the appliance before each use for signs of wear or damage. If damaged, discontinue from use immediately and do not use until the appliance has been inspected and approved for use by a qualified service person.

8. The product is not to be used if it has been dropped or there are visible signs of damage.

9. If the supply cord is damaged, it must be replaced by the manufacturer, its service agent, or a similarly qualified persons in order to avoid hazard.

10. Never attempt repairs yourself. Repairs to electrical appliances should only be performed by a qualified electrician. Improper repairs may place the user at serious risk and will invalidate the guarantee, take the appliance to a qualified repair agent.

11. This appliance is designed for indoor; household use only.

12. Do not insert fingers or other objects into the fan during use, this can cause personal injury and damage.

13. Unplug the appliance when not in use, when moving the appliance and before cleaning.

14. Do not place the appliance on an unsteady surface.

15. Keep away from open flames such as lit candles, open fires, cooking, and other heating

appliances.

16. Do not operate the fan in the presence of explosive and/or flammable fumes.

17. Do not place the fan or any parts near an open flame, cooking, or other heating appliance.

18. Do not hang or mount fan on a wall or ceiling.

19. Do not operate if the fan housing is damaged.

20. Do not allow fan to be directed onto children, the elderly or infirm for a long period of time.

21. Do not use the fan in areas of high humidity, very dusty, or in temperatures higher than 40°C .

22. Do not use the fan near an open window as rain may cause an electric shock hazard.

23. **Warning !** Never use without the guards in place. After assembly, do not remove the guards during use or cleaning.

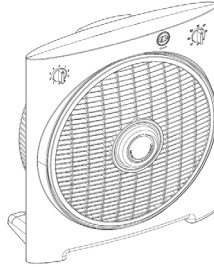
24. Regarding the information pertaining to the installation, handling, servicing, cleaning and disposal of the appliance, thanks to refer to the below paragraph of the manual.

SPECIFICATIONS

TECHNICAL CHARACTERISTICS	
Rated voltage	220-240V~
Rated frequency	50-60Hz
Rated wattage	50W
Ambient operating temperature	40°C
Protection class	II

INSTALLATION / ASSEMBLY/ PARTS IDENTIFICATION / DRAWINGS

Assembly



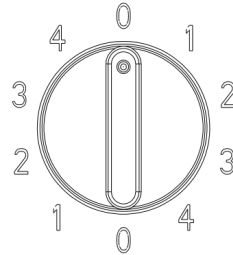
OPERATING INSTRUCTIONS / DRAWINGS

Manual control

SPEED CONTROL

To turn on the fan, simply ture any the SPEED STANG SWITCH(0-1-2-3-4),

To turn it off. Turn to the “0” stage.



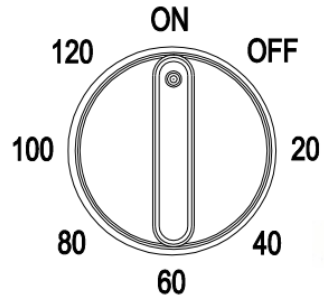
TIMER CONTROL

The fan stops automatically at the preset time.

“OFF” position the fan will not operate even

if you switch it on so, keep the indicator at

“on” position.

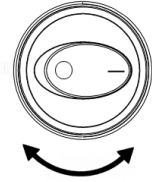


LOUVER CONTROL

Press the LOUVER SWITCH  for stop 

or move .

Rotating Angle: 360°



CARE AND MAINTENANCE

The fan requires little maintenance and contains no serviceable parts. Do not attempt to dismantle the fan motor body yourself. The fan is permanently lubricated and will not require additional lubrication.

- Always turn off and unplug the fan from the mains supply before cleaning.
- Use only a soft slightly damp cloth followed by a dry cloth, to gently wipe the outer surfaces on the fan to clean.
- Do not try to remove the fan grill. To clean between the bars, it is recommended using a vacuum cleaner or compressed air to gently remove the dust.

STORAGE

- When not in use, clean the fan before storing away in the original or similar sized box.
- Store the fan in a safe, clean, and dry place, away from direct sunlight and out of reach of children.

Information requirements			
Description	Symbol	Value	Unit
Maximum fan flow rate	F	49.76	m ³ /min
Fan power input	P	43.3	W
Service value	SV	1.15	(m ³ /min)/ W
Standby power consumption	PSB	--	W
Fan sound power level	LWA	57.62	dB(A)
Maximum air velocity	c	2.61	meters/ sec
Seasonal electricity consumption	Q	13.86	kWh/a
Measurement standard for service value	EN IEC 60879:2019		
Contact details for obtaining more information	El Corte Inglés S.A. Hermosilla,112-28009 Madrid-España		



When the time comes to eliminate this product, please consider the environmental impact and take it to recognized recycling facility instead of disposing it with general household waste. Take the equipment to a waste disposal site. Plastic and metal parts that are used in the construction of this appliance can be separated into pure grade which allow recycling. Ask to your service centre for details. Every one of us can participate on the environmental protection.

Royal Decree-Law 1/2007, of 16 November, grants goods of a durable nature a legal guarantee of 3 years.

Damage or faults caused by the following are excluded from the guarantee:

- Incorrect installation (voltage, gas or water pressure, electrical or water connections), reinstallations or housings made by the consumer without applying the correct instructions.
- Accidental causes such as falls, knocks, contact with liquids, insertion of foreign bodies, or any other cause of force majeure.
- Negligent, inadequate or non-domestic use, such as appliances installed in hairdressers, bars, restaurants, hotels, etc.
- Manipulation by technical services other than the official ones of the brand.
- Corrosion and/or rust caused by the normal wear and tear of the appliance or accelerated by adverse environmental conditions.
- Use of accessories or consumables which are not the original ones of the brand.

The following are also excluded from the guarantee:

- Components exposed to wear and tear due to normal use (light bulbs, seals, insulators, tubes, drains, etc.), from the sixth month, save manufacturing defects.
- Non-electromechanical components, aesthetic, plastic, glass or folding components, soap dishes, shelves, grilles, etc.
- Conservation services, cleaning, unblocking, change of direction of door, removal of foreign bodies, obstructions, recalibration or fine-tuning, etc.
- Computer products: Elimination of viruses, restoration of programs for this reason, or the reinstallation of the hard disk because it has been wiped.

El Corte Inglés

Tel. Asistencia: (+34) 900 363 900

Tel. Assistència: (+34) 900 363 900

Tel. Assistance: (+34) 900 363 900



50 W
220-240V~
50-60 Hz



Uso interior
Uso interior
Indoor use

El Corte Inglés S.A.

Hermosilla, 112 - 28009 Madrid.

España / Espanha / Spain

clientes@elcorteingles.es

NIF: A-28017895. Fabricado en China /
Fabricado na China / Made in China.

elcorteingles.es

