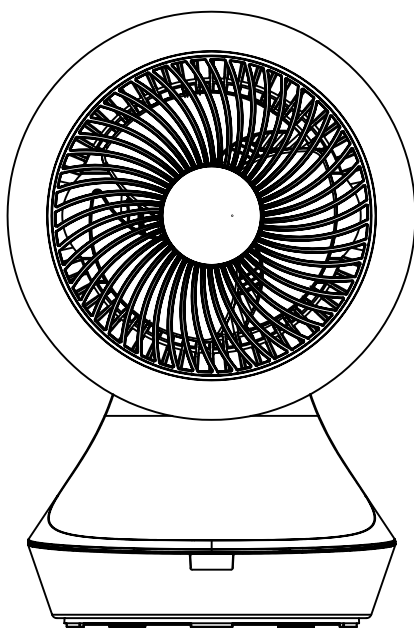


CIRCULADOR DE AIRE LAMBAY

MOD. FSQ-B



Lea atentamente este manual antes de utilizar este aparato y guárdelo para futuras consultas. Sólo así podrá obtener los mejores resultados y la máxima seguridad de uso.

INSTRUCCIONES DE SEGURIDAD IMPORTANTES ¡MUY IMPORTANTE!

Lea detenidamente este manual del usuario para garantizar un uso, mantenimiento e instalación correctos.

INSTRUCCIONES DE SEGURIDAD

- Este aparato puede ser usado por niños de 8 años y mayores así como por personas con capacidades físicas, sensoriales o mentales reducidas o sin los conocimientos y la experiencia necesarios siempre y cuando sean supervisados o instruidos en el uso seguro del aparato y comprendan los riesgos que implica.
- No permita que los niños jueguen con el aparato.
- La limpieza y el mantenimiento realizables por el usuario no deben llevarlos a cabo niños sin supervisión.
- Si el cable ha sufrido daños, debe ser sustituido por el fabricante, su personal de servicio técnico o una persona con cualificaciones similares para evitar accidentes.
- **¡Advertencia!** No usar sin las protecciones instaladas. No retire las protecciones después del montaje.
- Este aparato no ha sido diseñado para ser usado por personas (incluidos los niños) con capacidades físicas, sensoriales o mentales reducidas o sin los conocimientos y la experiencia necesarios a menos que sean

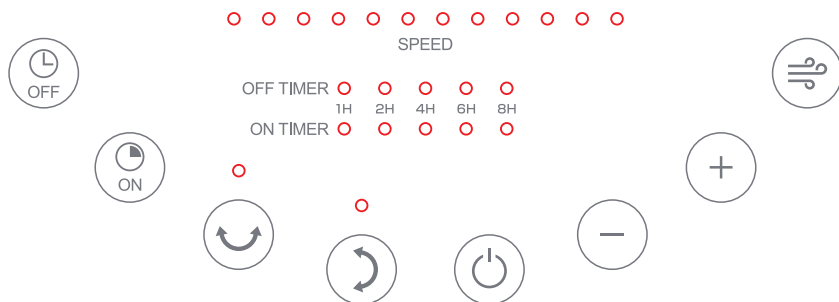
supervisados o instruidos sobre el uso del aparato por una persona responsable de su seguridad.

- Use la unidad únicamente para el propósito previsto según lo descrito en este manual.
- Introduzca el cable de alimentación únicamente en una toma de corriente de 220-240 V~ 50-60 Hz conectada a tierra.
- Para evitar posibles incendio, no cubra el aparato acondicionador de aire.
- Asegúrese de que la unidad permanezca en posición vertical.
- Desenchufe la unidad de la toma de corriente cuando no la use. No tire del cable.
- La unidad debe estar a una distancia de 30 cm de cualquier otro objeto, de lo contrario podría afectar negativamente a su funcionamiento.
- Asegúrese de que no haya objetos cerca del ventilador que puedan evitar su movimiento.
- Nunca introduzca dedos, lápices u otros objetos en la unidad si el cable de alimentación está enchufado, especialmente durante el funcionamiento. Informe a los niños sobre estos peligrosos.
- Asegúrese de que no haya cortinas, manteles, ropa, pelo, etc., cerca del dispositivo. Podrían ser absorbidos por el ventilador, lo cual podría ser causa de daños o lesiones.
- No use el ventilador si el cable de alimentación está dañado, si presenta defectos o si se ha aplastado.

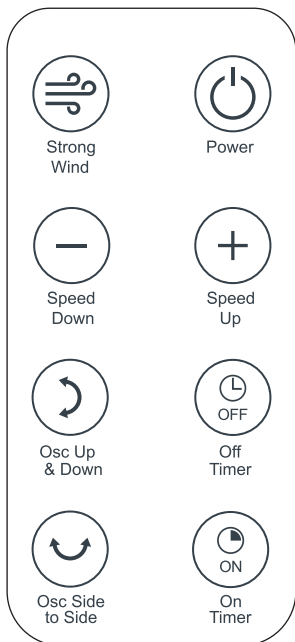
- Compruebe con regularidad el cable de alimentación. En caso de daños, póngase en contacto con su distribuidor.
- No use la unidad exterior.
- No use la unidad en lugares donde pueda ser salpicada de aceite o agua.
- No use la unidad cerca de una bañera, ducha o piscina.
- No exponga la unidad a la luz directa del sol.
- No use este ventilador con otro controlador de velocidad semiconductor.
- El ventilador debe permanecer en posición vertical durante el funcionamiento y no colocarse nunca de lado.
- No use la unidad cerca de gases inflamables o explosivos.
- Antes de limpiar la unidad, apáguela y desenchufe el cable de alimentación.
- No deje la unidad desatendida durante el uso. Desenchufe siempre el cable de alimentación cuando no la use.
- Nunca intente reparar el ventilador usted mismo. Si necesita reparación, póngase en contacto con su distribuidor.
- Si se rompe, apague la unidad (solamente mediante el botón de encendido ubicado en el panel de control) y póngase en contacto con su distribuidor.
- En caso de daños en el cable de alimentación, apague la unidad y desenchúfela para evitar riesgos de incendio.

- En relación con la información referente a la instalación, manejo, mantenimiento, limpieza y almacenamiento del aparato, agradecemos que consulte el párrafo inferior del manual.

INSTRUCCIONES DE FUNCIONAMIENTO PANEL DE CONTROL DEL PRODUCTO



CONTROL REMOTO CON BATERÍA DE TIPO CR2032





FUNCIONAMIENTO

1. Compruebe la tensión doméstica para asegurarse de que coincide con las especificaciones nominales del aparato. Asegúrese de enchufarlo a una toma de 220-240 V- 50-60 Hz.

2. Enchúfelo y pulse el botón  , el producto se pondrá en marcha. Vuelva a pulsar para apagar el producto.



3. VELOCIDAD:

Tiene 12 velocidades con 12 LED. Puede ajustar la velocidad pulsando el botón  y .


4. VIENTO FUERTE:

Pulse el botón  para activar o desactivar la función de viento fuerte, en este modo, no responda pulsando  y .


5. OSC:

Pulse el botón  (de izquierda a derecha) y  (de arriba a abajo) en el producto para activar o desactivar la función de oscilación automática.

6. TEMPORIZADOR DE DESACTIVACIÓN:

Pulse el botón  para seleccionar el temporizador de desactivación en 1-2-4-6-8 horas. Vuelva a pulsar para desactivar la función.

7. TEMPORIZADOR DE ACTIVACIÓN:

Pulse el botón  para seleccionar el temporizador de activación en 1-2-4-6-8 horas. Vuelva a pulsar para desactivar la función.

Cuando la máquina esté funcionando, seleccione TEMPORIZADOR DE DESACTIVACIÓN y luego TEMPORIZADOR DE ACTIVACIÓN, podrá ajustar la función VELOCIDAD DE OSCILACIÓN. Si no acciona ninguna tecla en 5 s, se activará el TEMPORIZADOR DE ACTIVACIÓN.

Después de establecer el TEMPORIZADOR DE ACTIVACIÓN, pulsar el TEMPORIZADOR DE ACTIVACIÓN informará sobre la función de ajuste de TEMPORIZADOR DE ACTIVACIÓN.

8. FUNCIÓN DE ILUMINACIÓN

Cuando la máquina esté en marcha, si no opera las teclas en un lapso de 15 s, el brillo del indicador se reducirá al 50 %.

Pulse cualquier tecla para salir de esta función y el indicador correspondiente volverá a iluminarse al 100 %.

9. CONTROL REMOTO:

El ángulo del control remoto es de aproximadamente 45 grados y la distancia de alcance es de menos de 5 metros.

ETIQUETA ERP

Requisitos de información relacionados con el ecodiseño			
Descripción	Símbolo	Valor	Unidad
Tasa de flujo máxima del ventilador	F	6,9	m ³ /min
Entrada de energía del ventilador	P	14,6	W
Valor de servicio	SV	0,5	(m ³ /min)/W
Consumo de energía en espera	PSB	0,3	W
Nivel de potencia del sonido del ventilador	LWA	58	dB(A)
Velocidad máxima del aire	c	2,0	m/s
Estándar de medición para el valor de servicio	EC60879:1986(corr.1992)		
Detalles de contacto para obtener más información	El Corte Inglés S.A. Hermosilla,112-28009 Madrid-España		

LIMPIEZA Y MANTENIMIENTO

- Apague y desenchufe siempre el ventilador antes de limpiar.
- Use únicamente un paño suave y húmedo para limpiar delicadamente las superficies exteriores del ventilador.
- NO use gasolina, diluyente ni ningún otro producto químico para limpiar el ventilador.
- Para el almacenamiento, deje el ventilador montado y cubierto para protegerlo contra el polvo. Guarde el ventilador en un lugar frío y seco.

ESPECIFICACIONES

Tensión nominal	220-240 V-
Frecuencia nominal	50-60 Hz
Potencia nominal	18 W



Cuando sea el momento de desechar el producto, por favor considere el impacto medioambiental y llévelo a un punto adecuado para reciclar. Los plásticos y metales utilizados en la construcción de este aparato pueden ser separados para permitir su reciclaje. Pregunte a su centro más cercano para más detalles. Todos nosotros podemos participar en la protección del medio ambiente.

El Real Decreto Legislativo 1/2007 de 16 de noviembre otorga a los bienes de naturaleza duradera una garantía legal de 3 años.

Quedan excluidos de la garantía las averías o daños producidos por:

- Instalación incorrecta (voltaje, presión de gas o agua, conexiones eléctricas o hidráulicas), reinstalaciones o amueblamientos efectuados por el consumidor sin aplicar las correctas instrucciones.
- Causas accidentales como caídas, golpes, vertido de líquidos, introducción de cuerpos extraños, así como cualquier otra de fuerza mayor.
- Uso negligente, inadecuado, o no doméstico como aparatos instalados en peluquerías, bares, restaurantes, hoteles, etc.
- La intervención o manipulación de servicios técnicos distintos a los oficiales de la marca.
- Corrosión y/o oxidación, ya sean causados por el uso y desgaste normal del aparato, o acelerados por condiciones ambientales adversas.
- Uso de accesorios o consumibles que no sean originales de la marca.

Igualmente, quedan excluidos de la garantía:

- Componentes expuestos a desgaste por el uso normal (lámparas, burlletes, aislantes, tubos, desagües, etc.) a partir del sexto mes, salvo defecto de origen.
- Componentes no electromecánicos, estéticos, plásticos, cristales, abatibles, jaboneras, baldas, rejillas, etc.
- Servicios de conservación, limpieza, desatascos, cambio de sentido de puerta, eliminación de cuerpos extraños, obstrucciones, puesta a punto o recalibrado, etc.
- Productos informáticos: Eliminación de virus, restauración de programas por este motivo, o la reinstalación del disco duro por borrado del mismo.

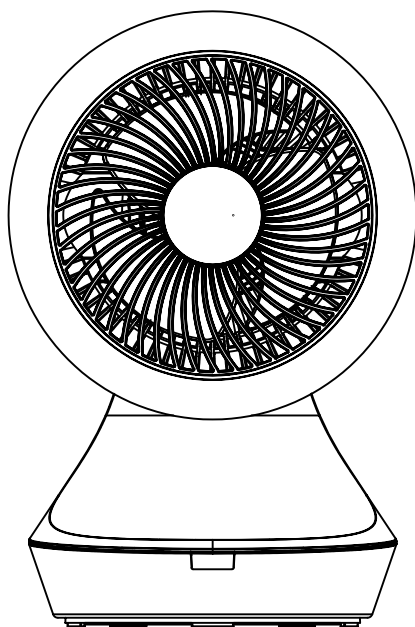


Las pilas o acumuladores nunca deben depositarse con el resto de los residuos domésticos. Si usted desea deshacerse de la pila o acumulador, déjelos bien en los contenedores habilitados a tal efecto en los puntos de venta, bien en el punto limpio o instalación municipal de recogida selectiva de residuos más próxima.

El Corte Inglés

CIRCULADOR DE AR LAMBAY

MOD. FSQ-B



Leia atentamente estas instruções e guarde-as para consulta futura. Será a única forma de obter os melhores resultados e a máxima segurança de utilização.

INSTRUÇÕES DE SEGURANÇA IMPORTANTES MUITO IMPORTANTE!

Leia atentamente este manual do utilizador para garantir uma utilização, manutenção e instalação corretas.

INSTRUÇÕES DE SEGURANÇA

- Este aparelho pode ser utilizado por crianças a partir dos 8 anos de idade e por pessoas com capacidades físicas, sensoriais ou mentais reduzidas ou com falta de experiência e conhecimentos, desde que tenham recebido supervisão ou instruções sobre a utilização do aparelho de forma segura e compreendam os perigos envolvidos.
- As crianças não devem brincar com o aparelho.
- A limpeza e a manutenção da responsabilidade do utilizador não deverão ser feitas por crianças não supervisionadas.
- Se o cabo de alimentação ficar danificado, deverá ser substituído pelo fabricante, o agente de reparação ou uma pessoa igualmente qualificada, de modo a evitar quaisquer perigos.
- **Aviso!** Nunca utilizar sem as proteções na posição correta. Após a montagem, não retirar as proteções.
- Este aparelho não se destina a ser utilizado por pessoas (incluindo crianças) com capacidades físicas, sensoriais ou mentais reduzidas, ou com falta de experiência e conhecimentos, exceto se tiverem recebido

supervisão ou instruções relativas à utilização do aparelho por uma pessoa responsável pela sua segurança.

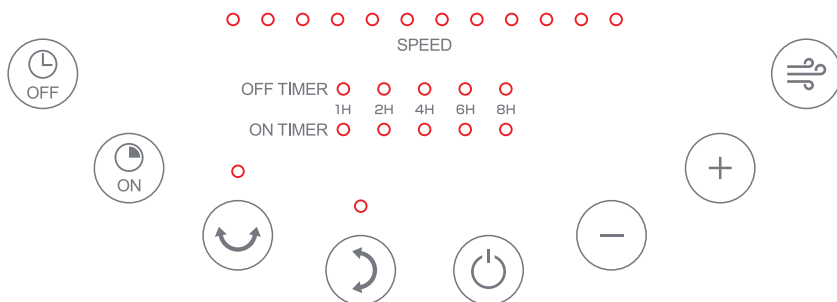
- Utilize a unidade apenas para o fim a que se destina, tal como descrito neste manual.
- Introduza o cabo de alimentação apenas numa tomada com ligação à terra de 220-240 V~ 50-60 Hz.
- Para evitar a possibilidade de incêndio, o aparelho de ar condicionado não deve ser coberto.
- Certifique-se de que a unidade fica na vertical.
- Desligue o aparelho da tomada quando não o estiver a utilizar. Não puxe pelo cabo.
- A unidade deve estar a uma distância de 30 cm de outros objetos, caso contrário estes podem influenciar fortemente o seu funcionamento.
- Certifique-se de que não existem objetos nas proximidades do ventilador que possam impedir a oscilação.
- Nunca introduza os dedos, lápis ou outros objetos na unidade se o cabo de alimentação estiver ligado, e especialmente durante o funcionamento. Alerta as suas crianças para estes perigos.
- Certifique-se de que não existem cortinas, toalhas de mesa, vestuário, cortinados, cabelos, etc. junto ao aparelho. Podem ser sugados para a abertura do ventilador, o que pode provocar danos ou ferimentos.
- Não utilize o ventilador se o cabo de alimentação

estiver danificado, se parecer estar defeituoso ou se tiver caído.

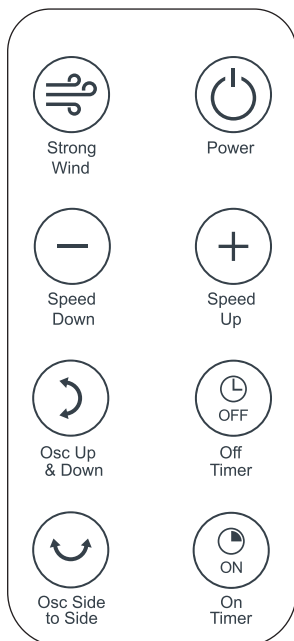
- Verifique regularmente o cabo de alimentação. Em caso de danos, contacte o seu revendedor.
- Não utilize a unidade ao ar livre.
- Não coloque a unidade num local onde possa ser salpicada com óleo ou água.
- Não utilize a unidade perto de banheiras, chuveiros nem de piscinas.
- Não exponha a unidade à luz solar direta.
- Não utilize este ventilador com outro controlador de velocidade de semicondutores.
- O ventilador deve estar na vertical durante o funcionamento e nunca deitado de lado.
- Não utilize a unidade perto de gases inflamáveis ou explosivos.
- Antes de limpar o aparelho, desligue e retire o cabo de alimentação da tomada.
- Não deixe o aparelho sem vigilância durante o funcionamento. Desligue sempre o cabo de alimentação quando não o estiver a utilizar.
- Nunca deve reparar o ventilador sem auxílio. Contacte o seu revendedor se a unidade precisar de ser reparada.
- Em caso de avaria, desligue a unidade (apenas através do botão LIGAR/DESLIGAR situado no painel de controlo) e contacte o seu revendedor.
- Em caso de danos no cabo de alimentação, desligue a unidade e retire a ficha da tomada para evitar o risco de incêndio.

- A respeito da informação pertinente a instalação, manuseio, manutenção, limpeza e descarte do aparelho, favor consultar o parágrafo abaixo do manual.


INSTRUÇÕES DE FUNCIONAMENTO PAINEL DE CONTROLO NO PRODUTO



CONTROLO REMOTO COM PILHA TIPO CR2032



FUNCIONAMENTO




1. Verifique se a tensão elétrica da casa corresponde à especificação nominal do aparelho. Certifique-se de que liga a ficha a uma tomada de 220-240 V- 50-60 Hz.
2. Introduza a ficha e, em seguida, prima o botão , o produto começa a funcionar. Prima novamente para desligar o produto.

3. VELOCIDADE:



Tem 12 velocidades com 12 luzes LED. Pode ajustar a velocidade premindo o botão




4. VENTO FORTE:

Prima o botão  para ativar ou desativar a função de vento forte; neste modo, não há resposta ao premir  e .


5. OSC:

Prima o botão  (da esquerda para a direita) e  (de cima para baixo) no produto para ativar ou desativar a função de oscilação automática.

6. TEMPORIZADOR DESLIGADO:

Prima o botão  para escolher desligar o temporizador durante 1-2-4-6-8 horas. Prima novamente para desligar esta função.

7. TEMPORIZADOR LIGADO:

Prima o botão  para escolher ligar o temporizador durante 1-2-4-6-8 horas. Prima novamente para desligar esta função.

Quando a máquina está a funcionar, selecionar TEMPORIZADOR DESLIGADO e depois TEMPORIZADOR LIGADO, pode definir a função VELOCIDADE, OSC. Todas as teclas não são operadas em 5 s, TEMPORIZADOR LIGADO será configurado.

Depois de configurar o TEMPORIZADOR LIGADO, prima TEMPORIZADOR LIGADO para consultar a função de definição do TEMPORIZADOR LIGADO.

8. FUNÇÃO DE ILUMINAÇÃO

Quando a máquina está a funcionar, se não forem acionadas todas as teclas no espaço de 15 s, a luminosidade do indicador passa para 50%.

Prima qualquer tecla para remover esta função, o indicador correspondente volta a acender-se a 100%.

9. CONTROLO REMOTO:

O ângulo do controlo remoto é de cerca de 45 graus e a distância é inferior a 5 metros.

TABELA ERP

Requisitos de informação relacionados com o design sustentável			
Descrição	Símbolo	Valor	Unidade
Caudal máximo do ventilador	F	6,9	m ³ /min
Entrada de potência da ventoinha	P	14,6	W
Valor do serviço	SV	0,5	(m ³ /min)/W
Consumo de energia de reserva	PSB	0,3	W
Nível de potência sonora da ventoinha	LWA	58	dB(A)
Velocidade máxima do ar	c	2,0	m/seg
Padrão de medição para valor de serviço EC60879:1986 (corr.1992)			
Contactos para obter mais informações El Corte Inglés S.A. Hermosilla,112-28009 Madrid·España			

LIMPEZA E MANUTENÇÃO

- Desligue sempre o ventilador e retire a ficha da tomada antes de o limpar.
- Utilize apenas um pano macio e húmido para limpar suavemente as superfícies exteriores do ventilador.
- NÃO use gasolina, diluente nem outros produtos químicos para limpar a ventoinha.
- Para armazenamento, pode deixar a ventoinha montada e coberta, para a proteger do pó. Guarde a ventoinha num local fresco e seco.

ESPECIFICAÇÃO

Tensão nominal	220-240 V~
Frequência nominal	50-60 Hz
Potência nominal	18 W



Quando for necessário eliminar o produto, por favor considere o impacto ambiental e leve a um ecoponto adequado para reciclar. Os plásticos e metais utilizados na construção deste equipamento podem ser separados para permitir a sua reciclagem. Pergunte no centro de reciclagem que lhe está mais próximo, para mais detalhes. Todos nós podemos participar na protecção do meio ambiente.

O Real Decreto Legislativo 84/2021 de 16 de novembro (legislação espanhola) outorga aos bens de natureza duradoura uma garantia legal de 3 anos.

Ficam excluídos desta cláusula de garantia as avarias ou danos produzidos por:

- Instalação incorreta (tensão, pressão de gás ou de água, conexões elétricas ou hidráulicas), reinstalações ou colocações de móveis feitas pelo consumidor sem aplicar as instruções corretas.
- Causas acidentais como quedas, golpes, derrame de líquidos, introdução de corpos estranhos, assim como qualquer outra causa de força maior.
- Uso negligente, inadequado, ou não doméstico como aparelhos instalados em cabeleireiros, bares, restaurantes, hotéis, etc.
- A intervenção ou manipulação por serviços técnicos distintos aos oficiais da marca.

Corrosão e/ou oxidação, tanto os causados pelo uso e desgaste normal do aparelho, como os acelerados por condições ambientais adversas.

- Uso de acessórios ou produtos consumíveis que não sejam originais da marca.

Também ficam excluídos da garantia:

- Componentes expostos ao desgaste pelo uso normal (candeeiros, artigos para calafetar, isolantes, tubos, sistemas de escoamento de águas, etc.) a partir do sexto mês, exceto defeito de origem.
- Componentes não eletromecânicos, estéticos, plásticos, vidros, rebatíveis, saboneteiras, prateleiras, grelhas, etc.
- Serviços de conservação, limpeza, desentupimentos, mudança da direção de abertura de portas, eliminação de corpos estranhos, obstruções, revisões de funcionamento ou recalibragens, etc.
- Produtos informáticos: Eliminação de vírus, restauração de programas por este motivo, ou a reinstalação do disco rígido por se ter apagado o seu conteúdo.



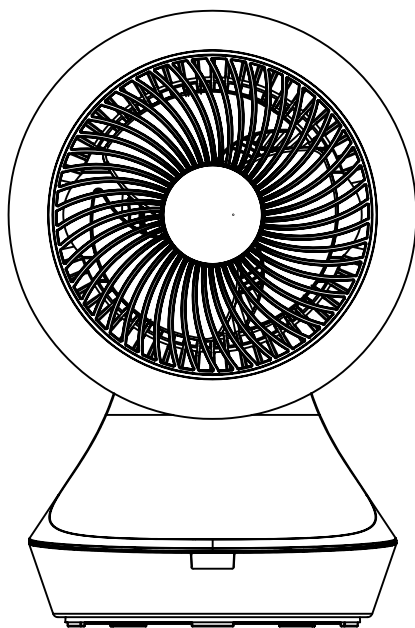
As pilhas e as baterias nunca devem ser depositadas com os restantes resíduos domésticos. Caso você deseje desfazer-se da pilha ou bateria, deposite-as quer seja em ecopontos habilitados para o efeito nas lojas, quer seja num pilhómetro ou entregue nas instalações de recolha seletiva de resíduos mais próxima.

El Corte Inglés

AIR CIRCULATOR FAN

LAMBAY

MOD. FSQ-B



Read these instructions carefully and keep them for future consultation.

It will be the only way to get the best results and maximum safety of use.

IMPORTANT SAFETY INSTRUCTIONS

VERY IMPORTANT!

Please read this user's manual carefully to ensure proper use, maintenance and installation.

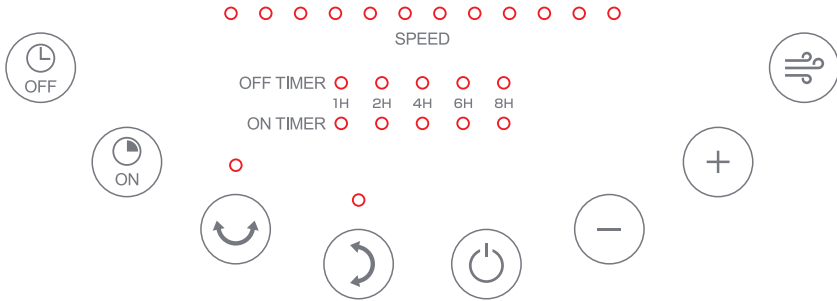
SAFETY INSTRUCTION

- This appliance can be used by children aged from 8 years and above and persons with reduced physical, sensory or mental capabilities or lack of experience and knowledge if they have been given supervision or instruction concerning use of the appliance in a safe way and understand the hazards involved.
- Children shall not play with the appliance.
- Cleaning and user maintenance shall not be made by children without supervision.
- If the supply cord is damaged, it must be replaced by the manufacturer, its service agent or similarly qualified persons in order to avoid a hazard.
- Warning ! Never use without the guards in place. After assembly, do not remove the guards
- This appliance is not intended for use by persons (including children) with reduced physical, sensory, or mental capacities, or lack of experience and knowledge, unless they have been given supervision or instruction concerning use of the appliance by a person responsible for their safety.
- Use the unit only for its intended purpose as described in this manual.

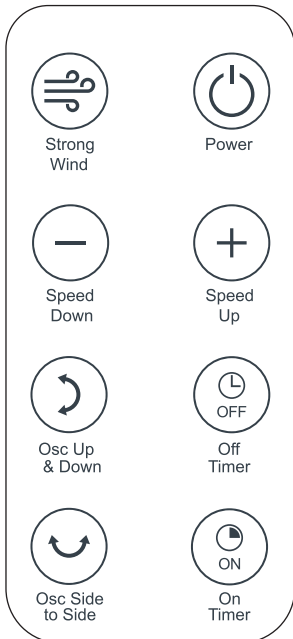
- Insert the power cord only into an grounded 220-240V~ 50-60Hz socket.
- To avoid the possibility of fire disaster, the air-conditioner shall not be covered.
- Please make sure that the unit stands upright.
- Unplug the unit from the socket when you do not use it. Please do not pull on the cord.
- The unit should have a distance of 30 cm from other objects, otherwise they can strongly influence its operation.
- Make sure there are no objects nearby the fan which can prevent the oscillation.
- Never insert fingers, pencils or other objects into the unit if the power cord is plugged, and especially not during the operation. Warn your children against these dangers.
- Make sure there are no curtains, table cloths, clothing, curtains, hair, etc. located next to the device. They could be sucked into the opening of the fan, which can lead to damage or injury.
- Do not use the fan if the power cord was damaged, if it seems to be defective or if it toppled down.
- Regularly check the power cord. Please contact your dealer in case of damage.
- Do not use the unit outdoor.
- Do not place the unit where it could be splashed with an oil or water.
- Do not use the unit near bath, shower or swimming pool.

- Do not expose the unit to direct sunlight.
- Do not use this fan with another semi-conductors speed controller.
- The fan should stand upright during operation and never lying on the side.
- Do not use the unit near flammable or explosive gases.
- Before cleaning the unit, switch it off and unplug the power cord.
- Do not leave the unit unattended during operating. Always unplug the power cable when you don't use it.
- You should never repair your fan by yourself. Please contact your dealer if the unit needs to be repaired.
- In case of a breakdown turn off the unit (only by the ON/OFF button located on the control panel) and contact your dealer.
- In case of power cord damage please turn off the unit and unplug it to avoid fire hazard.
- Regarding the information pertaining to the installation, handling, servicing, cleaning and disposal of the appliance, thanks to refer to the below paragraph of the manual.


OPERATING INSTRUCTIONS CONTROL PANEL ON PRODUCT





REMOTE CONTROL WITH BATTERY TYPE CR2032






OPERATION

1. Check the household voltage to ensure it matches the appliance's rated specification. Be sure to plug into a 220-240V- 50-60Hz outlet.
2. Put in the plug, then press the button , product starts working. Press again to turn off the product.



3.SPEED:

It has 12 speed with 12 LED light. You can adjust the speed by press the button  and .


4. STRONG WIND:

Press the button  to turn on or off the strong wind function,under this mode,no response by pressing  and .


5. OSC:

Press the button  (from left to right) and  (from up to down) on the product to turn on or off the auto oscillation function.

6. OFF TIMER:

Press the button  to choose off timer with 1-2-4-6-8 hours. Press again to turn off this function.

7. ON TIMER

Press the button  to choose on timer with 1-2-4-6-8 hours. Press again to turn off this function.

When the machine is working,choose OFF TIMER then choose ON TIMER,can set SPEED,OSC function.All keys are not operated in 5S,ON TIMER will be set up.

After setting up ON TIMER, press ON TIMER can query the setting function of ON TIMER.

8.LIGHTING FUNCTION

When the machine is working, all keys are not operated within 15s, the brightness of the indicator becomes 50%.

Press any key to remove this function, the corresponding indicator lights back to 100%.

9.REMOTE CONTROL:

The remote control angle is about 45 degrees and the distance is less than 5 meters.

ERP Tabel


Information requirements related to ecodesign			
Description	Symbol	Value	Unit
Maximum fan flow rate	F	6.9	m ³ /min
Fan power input	P	14.6	W
Service value	SV	0.5	(m ³ /min)/W
Standby power consumption	PSB	0.3	W
Fan sound power level	LWA	58	dB(A)
Maximun air velocity	c	2.0	m/sec
Measurement standard forservice value	EC60879:1986(corr.1992)		
Contact details for obtainingmore information	El Corte Inglés S.A. Hermosilla,112-28009 Madrid·España		

CLEANING AND MAINTENANCE

- Always turn off and unplug the fan before cleaning.
- Use only a soft, damp cloth to gently wipe the outer surfaces of the fan clean.
- DO NOT use gasoline, paint thinner or other chemicals to clean the fan.
- For storage, you may leave the fan assembled and covered to protect it from dust. Store the fan in a cool, dry, place.

SPECIFICATION

Rated voltage	220-240V-
Rated frequency	50-60 Hz
Rated wattage	18W

 When the time comes to eliminate this product, please consider the environmental impact and take it to recognized recycling facility instead of disposing it with general household waste. Take the equipment to a waste disposal site. Plastic and metal parts that are used in the construction of this appliance can be separated into pure grade which allow recycling. Ask to your service centre for details. Every one of us can participate on the environmental protection.

Royal Decree-Law 1/2007, of 16 November, grants goods of a durable nature a legal guarantee of 3 years.

Damage or faults caused by the following are excluded from the guarantee:

- Incorrect installation (voltage, gas or water pressure, electrical or water connections), reinstallations or housings made by the consumer without applying the correct instructions.
- Accidental causes such as falls, knocks, contact with liquids, insertion of foreign bodies, or any other cause of force majeure.
- Negligent, inadequate or non-domestic use, such as appliances installed in hairdressers, bars, restaurants, hotels, etc.
- Manipulation by technical services other than the official ones of the brand.
- Corrosion and/or rust caused by the normal wear and tear of the appliance or accelerated by adverse environmental conditions.
- Use of accessories or consumables which are not the original ones of the brand.

The following are also excluded from the guarantee:

- Components exposed to wear and tear due to normal use (light bulbs, seals, insulators, tubes, drains, etc.), from the sixth month, save manufacturing defects.
- Non-electromechanical components, aesthetic, plastic, glass or folding components, soap dishes, shelves, grilles, etc.
- Conservation services, cleaning, unblocking, change of direction of door, re-removal of foreign bodies, obstructions, recalibration or fine-tuning, etc.
- Computer products: Elimination of viruses, restoration of programs for this reason, or the reinstallation of the hard disk because it has been wiped.



Batteries and accumulators should never be disposed of with other household waste. If you want to get rid of a battery or accumulator, deposit them in the containers enabled for this purpose in the points of sale or in the nearest disposal site or local waste facility.

El Corte Inglés

Tel. Asistencia: (+34) 900 363 900

Tel. Assistência: (+34) 900 363 900

Tel. Assistance: (+34) 900 363 900



Motor
18 W
220-240V~
50-60 Hz



Uso interior
Uso interior
Indoor use

El Corte Inglés S.A.

Hermosilla, 112 - 28009 Madrid.

España / Espanha / Spain

clientes@elcorteingles.es

NIF: A-28017895. Fabricado en China /

Fabricado na China / Made in China.

elcorteingles.es

