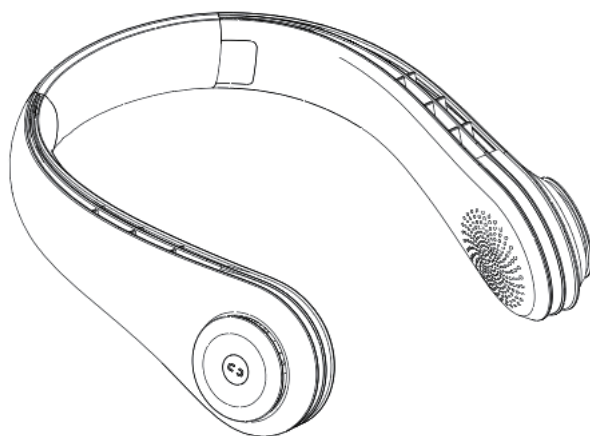


VENTILADOR DE CUELLO OKINAWA

MOD. GT211



Lea atentamente este manual antes de utilizar este aparato y guárdelo para futuras consultas. Sólo así podrá obtener los mejores resultados y la máxima seguridad de uso.

1. Este aparato pueden utilizarlo niños con edad de 8 años y superior y personas con capacidades físicas, sensoriales o mentales reducidas o falta de experiencia y conocimiento, si se les ha dado la supervisión o formación apropiadas respecto al uso del aparato de una manera segura y comprenden los peligros que implica. Los niños no deben jugar con el aparato. La limpieza y el mantenimiento a realizar por el usuario no deben realizarlo los niños sin supervisión.

2. No use este aparato en lugares húmedos, tales como, el cuarto de baño. Si entra en contacto con el agua podría dañarse.

3. Si le entra agua o cualquier otro líquido, apáguelo inmediatamente y déjelo secar completamente antes de ponerlo en marcha de nuevo.

4. No golpee el aparato ni lo tire en el suelo. Los varios impactos pueden causarle daños internos.

5. Evite mantener el aparato por largos periodos de tiempo en lugares con temperatura y humedad altas.

6. No desmonte, modifique o repare este aparato.

7. No invierta los conectores de entrada y salida.

8. Para la carga, sólo usar el cable de alimentación/cargador proporcionado o bien uno suministrado por el fabricante.

9. Cuando la carga se haya completado, desenchufe el conector USB.

10. No eche ese aparato al fuego.

11. No toque este aparato con las manos húmedas.

12. Use el aparato a temperatura ambiente de entre 0 y 40 grados.

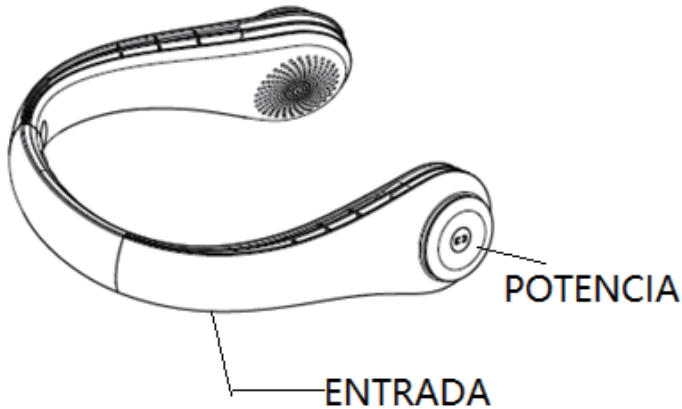
13. No lo cargue sobre alfombras o mantas altamente inflamables.

14. Si le sale líquido del aparato y entra en contacto con sus ojos, no se los frote. Enjuáguelos con agua limpia y consulte con un médico.

16. Si el aparato se calienta en exceso o se deforma durante la carga, deje de cargarlo y póngase en contacto con el Servicio de atención al Cliente.

16. Este aparato contiene baterías que no son reemplazables.

PARTES DEL APARATO



FUNCIONAMIENTO

Cómo utilizar el GT211

Después de cargarlo, presione el botón de encendido.

Presione una vez el botón de encendido	Encendido /Velocidad mínima de ventilación
Presione el botón de encendido una vez más	Velocidad media de ventilación
Presione el botón de encendido una vez más	Velocidad máxima de ventilación
Presione el botón de encendido una vez más	Apagado

CÓMO CARGAR SU GT211

Al conectar el cable USB tip o C y el adaptador de carga a la entrada de la carcasa principal, las luces de carga LED se iluminarán y la carga se inicia. El LED rojo parpadea mientras se está cargando y el LED verde lo hace cuando está completamente cargado.

CONTENIDO DEL EMBALAJE

GT211, Cable USB tipo C , Manual del usuario.

Especificaciones

Adaptador no incluido

Modelo	GT211
Entrada	5V --- 2A
Capacidad de la pila	2*Li-ion 18650 3.7V --- 1800mAh
Vida útil de la pila	Más de 500 cargas
Horas de uso	Velocidad 1: 6 horas Velocidad 2 : 3.5 horas Velocidad 3 : 2 horas
Horas de carga	2 horas
Dimensiones	174*210*60mm
Peso	285g

LIMPIEZA Y MANTENIMIENTO

Desenchufe el ventilador antes de limpiarlo.

Use únicamente un paño suave y húmedo para limpiar delicadamente las superficies exteriores del ventilador.

NO sumerja el ventilador en agua y nunca permita que gotee agua en la carcasa del motor. NO use gasolina, diluyente ni ningún otro producto químico para limpiar el ventilador.

Para el almacenamiento, deje el ventilador montado y cubierto para protegerlo contra el polvo. Guarde el ventilador en un lugar frío y seco.



Cuando sea el momento de desechar el producto, por favor considere el impacto medioambiental y llévelo a un punto adecuado para reciclar. Los plásticos y metales utilizados en la construcción de este aparato pueden ser separados para permitir su reciclaje. Pregunte a su centro más cercano para más detalles. Todos nosotros podemos participar en la protección del medio ambiente.

El Real Decreto Legislativo 1/2007 de 16 de noviembre otorga a los bienes de naturaleza duradera una garantía legal de 3 años.

Quedan excluidos de la garantía las averías o daños producidos por:

- Instalación incorrecta (voltaje, presión de gas o agua, conexiones eléctricas o hidráulicas), reinstalaciones o amueblamientos efectuados por el consumidor sin aplicar las correctas instrucciones.
- Causas accidentales como caídas, golpes, vertido de líquidos, introducción de cuerpos extraños, así como cualquier otra de fuerza mayor.
- Uso negligente, inadecuado, o no doméstico como aparatos instalados en peluquerías, bares, restaurantes, hoteles, etc.
- La intervención o manipulación de servicios técnicos distintos a los oficiales de la marca.
- Corrosión y/o oxidación, ya sean causados por el uso y desgaste normal del aparato, o acelerados por condiciones ambientales adversas.
- Uso de accesorios o consumibles que no sean originales de la marca.

Igualmente, quedan excluidos de la garantía:

- Componentes expuestos a desgaste por el uso normal (lámparas, burletes, aislantes, tubos, desagües, etc.) a partir del sexto mes, salvo defecto de origen.
- Componentes no electromecánicos, estéticos, plásticos, cristales, abatibles, jaboneras, baldas, rejillas, etc.
- Servicios de conservación, limpieza, desatascos, cambio de sentido de puerta, eliminación de cuerpos extraños, obstrucciones, puesta a punto o recalibrado, etc.
- Productos informáticos: Eliminación de virus, restauración de programas por este motivo, o la reinstalación del disco duro por borrado del mismo.

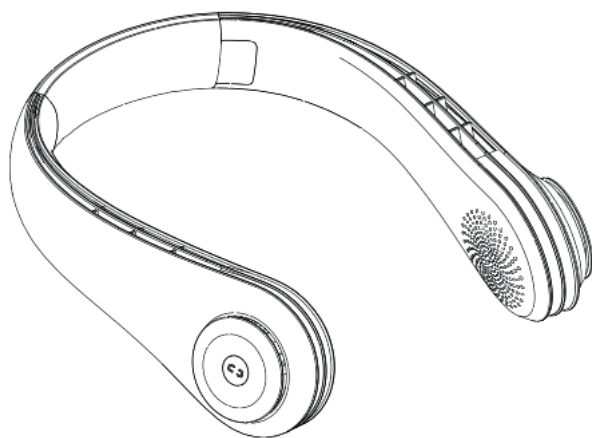


Las pilas o acumuladores nunca deben depositarse con el resto de los residuos domésticos. Si usted desea deshacerse de la pila o acumulador, deposítelos bien en los contenedores habilitados a tal efecto en los puntos de venta, bien en el punto limpio o instalación municipal de recogida selectiva de residuos más próxima

El Corte Inglés

VENTOINHA DE PESCOÇO OKINAWA

MOD. GT211

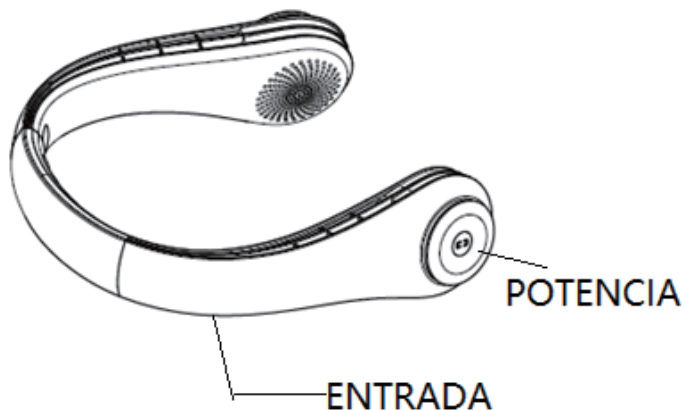


Leia atentamente estas instruções e guardeas para consulta futura.
Será a única forma de obter os melhores resultados e a máxima
segurança de utilização.

1. Este aparelho pode ser utilizado por crianças com oito ou mais anos de idade e pessoas cujas capacidades físicas, sensoriais ou mentais sejam reduzidas, ou por pessoas sem experiência ou conhecimentos se a eles foi dada supervisão ou instruções no que respeita ao uso do aparelho de uma maneira segura e compreendido os perigos envolvidos. As crianças não devem brincar com o aparelho. A limpeza e a manutenção pelo utilizador não devem ser efetuadas por crianças sem supervisão.
2. Não use o produto em locais húmidos, como casas de banho. O contacto com a água pode causar a sua falha.
3. Se entrarem líquidos no produto, desligue imediatamente a alimentação e deixe-o secar bem. Depois, tente de novo.
4. Não bata nem atire o produto. Impactos repetidos causam uma falha interna.
5. Evite altas temperaturas e humidade quando guardar o produto durante um longo período de tempo.
6. Não desmonte, modifique nem tente reparar o produto.
7. Não inverta os conetores de entrada e saída.
8. Não carregue a bateria se a voltagem for excedida.
9. Quando o carregamento estiver completo, certifique-se de que desliga o conector USB.
10. Não atire o produto para o fogo.
11. Não toque no produto com as mãos molhadas.

12. Use o produto à temperatura ambiente de 0 °C a 40°C.
13. Não carregue em carpetes ou edredons altamente inflamáveis.
14. Se sair líquido do produto e entrar em contacto com os seus olhos, não esfregue. Passe por água limpa e contacte um médico.
15. Se houver muito calor que cause a deformação do produto durante o carregamento, pare o carregamento e contacte o serviço de apoio ao cliente.
16. Este aparelho contém pilhas que não são substituíveis.

PEÇAS DO PRODUTO



FUNCIONAMENTO

Como usar o GT211.

Após o carregamento, prima o botão da alimentação para começar a utilização.

Prima novamente o botão da alimentação	Ligar / Velocidade mínima do vento
Prima novamente o mesmo botão	Segundo nível da velocidade do vento
Prima novamente o mesmo botão	Velocidade máxima do vento
Prima novamente o mesmo botão	Desligar

QUANDO CARREGAR O SEU GT211

Quando ligar o cabo USB tipo C e o adaptador de carregamento na entrada da estrutura principal, o LED de carregamento acende e o carregamento começa. O LED vermelho pisca durante o carregamento e o LED verde pisca quando estiver completamente carregado.

Componentes da embalagem

GT211, cabo USB tipo C, manual do utilizador.

ESPECIFICAÇÕES 888

Adaptador não incluído

Nome do modelo	GT211
Entrada	5V===2A
Capacidade da bateria	2*Li-ion 18650 3.7V === 1800mAh
Tempo de vida da bateria	500 vezes mais
Horas de utilização	Velocidad 1: 6 horas Velocidad 2 : 3.5 horas Velocidad 3 : 2 horas
Tamanho	174*210*60mm
Peso	285g

LIMPEZA E MANUTENÇÃO

Desligue a ventoinha antes da limpeza.

Utilize apenas um pano macio e húmido para limpar suavemente as superfícies exteriores do ventilador.

NÃO mergulhe a ventoinha em água e nunca permita que goteje água para dentro da caixa do motor. NÃO use gasolina, diluente nem outros produtos químicos para limpar a ventoinha.

Para armazenamento, pode deixar a ventoinha montada e coberta, para a proteger do pó. Guarde a ventoinha num local fresco e seco.



Quando for necessário eliminar o produto, por favor considere o impacto ambiental e leve a um ecoponto adequado para reciclar. Os plásticos e metais utilizados na construção deste equipamento podem ser separados para permitir a sua reciclagem. Pergunte no centro de reciclagem que lhe está mais próximo, para mais detalhes. Todos nós podemos participar na protecção do meio ambiente.


O Real Decreto Legislativo 84/2021 de 16 de novembro (legislação espanhola) outorga aos bens de natureza duradoura uma garantia legal de 3 anos.

Ficam excluídos desta cláusula de garantia as avarias ou danos produzidos por:

- Instalação incorreta (tensão, pressão de gás ou de água, conexões elétricas ou hidráulicas), reinstalações ou colocações de móveis feitas pelo consumidor sem aplicar as instruções corretas.
- Causas acidentais como quedas, golpes, derrame de líquidos, introdução de corpos estranhos, assim como qualquer outra causa de força maior.
- Uso negligente, inadequado, ou não doméstico como aparelhos instalados em cabeleireiros, bares, restaurantes, hotéis, etc.
- A intervenção ou manipulação por serviços técnicos distintos aos oficiais da marca.
- Corrosão e/ou oxidação, tanto os causados pelo uso e desgaste normal do aparelho, como os acelerados por condições ambientais adversas.
- Uso de acessórios ou produtos consumíveis que não sejam originais da marca.

Também ficam excluídos da garantia:

- Componentes expostos ao desgaste pelo uso normal (candeeiros, artigos para calafetar, isolantes, tubos, sistemas de escoamento de águas, etc.) a partir do sexto mês, exceto defeito de origem.
- Componentes não eletromecânicos, estéticos, plásticos, vidros, rebatíveis, saboneteiras, prateleiras, grelhas, etc.
- Serviços de conservação, limpeza, desentupimentos, mudança da direção de abertura de portas, eliminação de corpos estranhos, obstruções, revisões de funcionamento ou recalibrações, etc.
- Produtos informáticos: Eliminação de vírus, restauração de programas por este motivo, ou a reinstalação do disco rígido por se ter apagado o seu conteúdo.

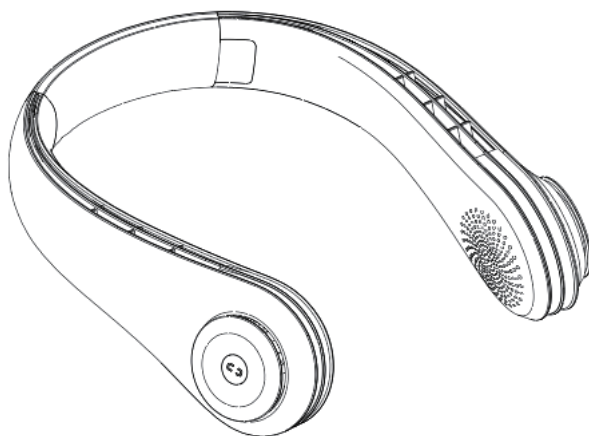
 As pilha e as baterias nunca devem ser depositadas com os restantes resíduos domésticos. Caso você deseje desfazer-se da pilha ou bateria, deposite-os quer seja em ecopontos habilitados para o efeito nas lojas, quer seja num pilhómetro ou entregue-o nas instalações de recolha seletiva de resíduos mais próxima.

El Corte Inglés

NECK FAN

OKINAWA

MOD. GT211



Read these instructions carefully and keep them for future consultation.

It will be the only way to get the best results and maximum safety of use.

1. This appliance can be used by children aged from 8 years and above and persons with reduced physical, sensory or mental capabilities or lack of experience and knowledge if they have been given supervision or instruction concerning use of the appliance in a safe way and understand the hazards involved. Children shall not play with the appliance. Cleaning and user maintenance shall not be made by children without supervision.
2. Do not use this product in humid atmospheres such as a bathroom. Contact with water may cause the failure.
3. If water or solution enters the product, turn off the power immediately and let it dry thoroughly and try again.
4. Do not impact the product or throw it. Repeated impact may cause internal failure.
5. Avoid high temperature and high humidity when keeping the product for a long time.
6. Do not disassemble, modify, or repair this product arbitrarily.
7. Do not reverse the input and output connectors.
8. Do not charge the battery if the voltage is exceeded.
9. When charging is complete, be sure to disconnect the USB connector.
10. Do not throw this product into fire.
11. Do not touch the product with wet hands.
12. Please use the product at room temperature

from 0 to 40 degrees.

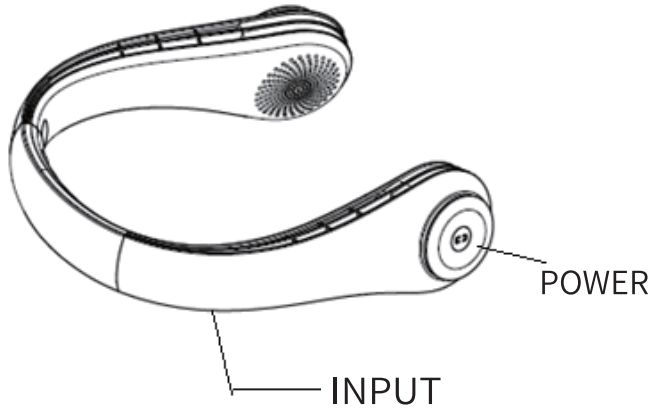
13. Do not charge on carpets or comforters highly flammable.

14. If liquid gets out of the product and contacts with eyes do not rub it, rinse with clear water and seek medical advice.

15. If there is a strong heat or deformity of the product during charging, stop charging and contact Customer Service.

16. This appliance contains batteries that are non-replaceable.

PRODUCT PARTS



OPERATION

How to use GT211

After charging , push power button and use.

Push power button once	Power on /Minimum wind speed
Push button once more	Second level wind speed
Push button once more	Maximum wind speed
Push button once more	Power off

WHEN YOU CHARGE YOUR GT211

When you connect Type-C USB cable and charging adapter to input of the main body ,LED charging lights will light up and charging begins. The red LED while charging, and the green LED does when fully charging.

PACKAGE COMPONENTS

GT211,Type-C USB Cable ,User Manual

Specification

Adapter not included

Model Name	GT211
Input	5V===2A
Battery Capacity	2*Li-ion 18650-3.7V=== 1800mAh
Battery Lifespan	500 times more
Hours of Use	1 speed: 6 hours 2 speed: 3.5 hours 3 speed: 2 hours
Hours of Charging	2hours
Size	174*210*60mm
Weight	285g

CLEANING AND MAINTENANCE

Unplug the fan before cleaning.

Use only a soft, damp cloth to gently wipe the outer surfaces of the fan clean.

DO NOT immerse the fan in water and never allow water to drip into the motor housing. DO NOT use gasoline, paint thinner or other chemicals to clean the fan.

For storage, you may leave the fan assembled and covered to protect it from dust. Store the fan in a cool, dry, place



When the time comes to eliminate this product, please consider the environmental impact and take it to recognised recycling facility instead of disposing it with general household waste. Take the equipment to a waste disposal site. Plastic and metal parts that are used in the construction of this appliance can be separated into pure grade which allow recycling. Ask to your service centre for details. Everyone of us can participate on the environmental protection.

Royal Decree-Law 1/2007, of 16 November, grants goods of a durable nature a legal guarantee of 3 years.

Damage or faults caused by the following are excluded from the guarantee:

- Incorrect installation (voltage, gas or water pressure, electrical or water connections), reinstallations or housings made by the consumer without applying the correct instructions.
- Accidental causes such as falls, knocks, contact with liquids, insertion of foreign bodies, or any other cause of force majeure.
- Negligent, inadequate or non-domestic use, such as appliances installed in hairdressers, bars, restaurants, hotels, etc.
- Manipulation by technical services other than the official ones of the brand.
- Corrosion and/or rust caused by the normal wear and tear of the appliance or accelerated by adverse environmental conditions.
- Use of accessories or consumables which are not the original ones of the brand.

The following are also excluded from the guarantee:

- Components exposed to wear and tear due to normal use (light bulbs, seals, insulators, tubes, drains, etc.), from the sixth month, save manufacturing defects.
- Non-electromechanical components, aesthetic, plastic, glass or folding components, soap dishes, shelves, grilles, etc.
- Conservation services, cleaning, unblocking, change of direction of door, re-removal of foreign bodies, obstructions, recalibration or fine-tuning, etc.
- Computer products: Elimination of viruses, restoration of programs for this reason, or the reinstallation of the hard disk because it has been wiped.



Batteries and accumulators should never be disposed of with other household waste. If you want to get rid of a battery or accumulator, deposit them in the containers enabled for this purpose in the points of sale or in the nearest disposal site or local waste facility.

El Corte Inglés

Tel. Asistencia: (+34) 900 363 900

Tel. Assistència: (+351) 900 363 900

Tel. Assistance: (+34) 900 363 900

El Corte Inglés S.A.

Hermosilla, 112 - 28009 Madrid.

España / Espanha / Spain

clientes@elcorteingles.es

NIF: A-28017895. Fabricado en China /

Fabricado na China / Made in China

elcorteingles.es

