


# Conductos




BAJA SILUETA (24,5cm)



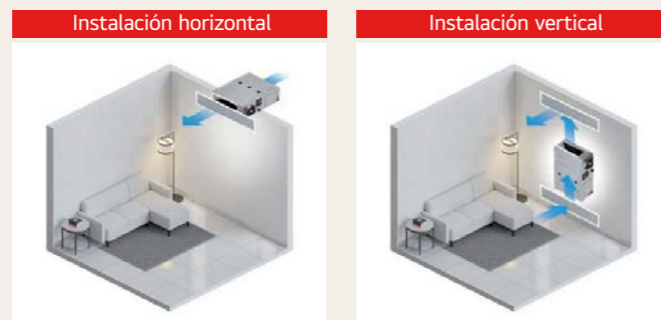
## Máxima versatilidad

Es posible instalar la unidad interior tanto en horizontal como en vertical, en el techo o en la pared, adecuándose a cualquier necesidad.



## Flexibilidad de instalación

Gracias al retorno trasero o inferior el montaje es más sencillo y permite la instalación en espacios reducidos.



## Ahorro de costes

La bomba de drenaje está incluida en el propio equipo, facilitando el desagüe de condensados sin tener que realizar una instalación aparte.

# FICHA TÉCNICA

## Conductos



BAJA SILUETA (24,5cm)



Mando estándar blanco

## ESPECIFICACIONES TÉCNICAS

MODELO CONJUNTO		CM18FX.SET	CM24FX.SET	UM30FX.SET	UM36C1.SET	UM42FS.SET
EAN	Conjunto	8806096484340	8806096484357	8806096484364	8435002983464	8435002986014
Capacidad	Frío (kW) Min-Nom-Máx	1,80 / 5,00 / 5,50	2,70 / 6,80 / 7,50	3,00 / 7,50 / 8,30	3,80 / 9,50 / 10,50	4,80 / 12,00 / 14,04
	Calor (kW) Min-Nom-Máx	2,20 / 5,50 / 6,30	3,00 / 7,40 / 8,20	3,20 / 8,00 / 8,80	4,30 / 10,80 / 11,50	5,40 / 13,50 / 15,80
Consumo nominal	Frío (kW) Min-Nom-Máx	0,35 / 1,67 / 1,92	0,50 / 2,34 / 2,81	0,50 / 2,57 / 3,08	0,60 / 3,16 / 3,86	0,70 / 3,48 / 4,52
	Calor (kW) Min-Nom-Máx	0,32 / 1,58 / 1,95	0,40 / 2,17 / 2,82	0,50 / 2,25 / 2,93	0,60 / 3,03 / 3,48	0,80 / 3,74 / 4,86
	E.E.R	3,0	2,91	2,92	3,01	3,45
	S.E.E.R	5,7	5,7	5,6	5,90	5,60
	C.O.P	3,5	3,41	3,56	3,57	3,61
	S.C.O.P	3,8	4,1	3,9	4,00	3,90
	Etiqueta energética (A+++ a D)	A+/A	A+/A+	A+/A	A+/A+	A+/A
UNIDAD INTERIOR		CM18F.NAO	CM24F.NAO	UM30F.NAO	UM36F.N21	UM42F.N21
EAN	Interior	8851434641138	8851434641145	8851434641152	8806098169474	8806098473205
Presión sonora	Frío (H/M/L) (dBA)	31 / 29 / 28	36 / 32 / 29	38 / 33 / 30	36 / 34 / 33	38 / 36 / 34
	Dimensiones (An. x Al. x Prof.) (mm)	900 x 245 x 700	900 x 245 x 700	900 x 245 x 700	1.250 x 270 x 700	1.250 x 270 x 700
Presión estática	(Estándar/Máxima) (Pa)	20 / 150	20 / 150	25 / 150	39 / 147	39 / 147
	Caudal de aire (H/M/L)(m <sup>3</sup> /min)	14 / 12 / 10	18 / 15 / 12	20 / 15,5 / 13	32 / 28 / 24	38 / 33 / 28
	Peso IDU (kg)	27,9	27,9	29,1	36,5	37,3
Conexiones frigoríficas	Líquido (mm / pulgada)	Ø 6,35 (1/4")	Ø 9,52 (3/8")	Ø 9,52 (3/8")	Ø 9,52 (3/8")	Ø 9,52 (3/8")
	Gas (mm / pulgada)	Ø 12,7 (1/2")	Ø 15,88 (5/8")	Ø 15,88 (5/8")	Ø 15,88 (5/8")	Ø 15,88 (5/8")
UNIDAD EXTERIOR		UUA1.ULO	UUB1.U20	UUC1.U40	UUD1.U30	
EAN	Exterior	8806098415595	8806098414659	8806098414659	8806098480548	8806098414772
Presión sonora	Frío (dBA)	49	48	54	54	51
	Calor (dBA)	52	53	56	56	52
	Caudal de aire (m <sup>3</sup> /min)	28 x 1	50 x 1	50 x 1	50 x 1	55 x 2
	Dimensiones (An. x Al. x Prof.) (mm)	770 x 545 x 288	870 x 650 x 330	950 x 834 x 330	950 x 834 x 330	950 x 1.380 x 330
	Peso (kg)	33,3	44,5	59	59	89
Refrigerante (R32)	Precarga (kg)	1	1,2	1,9	1,9	3
	Longitud tubería precarga (ml)	7,5	7,5	7,5	7,5	7,5
	T- CO2eq	0,675	0,81	1,283	1,283	2,205
	Refrigerante adicional (g/m)	20	40	55	55	50
Rango de operación	Frío (Máx / Mín) (°C CB)	50 / -10	48 / -10	48 / -10	48 / -10	52 / -20
	Calor (Máx / Mín) (°C WB)	18 / -10	18 / -15	18 / -15	18 / -15	18 / -25
Conexiones frigoríficas	Líquido (mm / pulgada)	Ø 6,35 (1/4")	Ø 6,35 (1/4")	Ø 6,35 (1/4")	Ø 6,35 (1/4")	Ø 9,52 (3/8")
	Gas (mm / pulgada)	Ø 12,7 (1/2")	Ø 12,7 (1/2")	Ø 12,7 (1/2")	Ø 12,7 (1/2")	Ø 15,88 (5/8")
Longitudes	Total, mín / máx (m)	5 / 30	5 / 35	5 / 50	5 / 50	5 / 85
	Desnivel (m)	30	30	30	30	30
	Bomba de condensados	Incluida	Incluida	Incluida	Incluida	Incluida
	Wifi	Opcional	Opcional	Opcional	Opcional	Opcional
MANDO ESTÁNDAR BLANCO		PREMTB001.ENCXCOM 8806098254699				

Nota: el precio del conjunto incluye: unidad exterior + unidad interior + mando PREMTB001.