



|||| Emisor térmico

SIMPLY

¡Más fácil imposible!



ESPECIFICACIONES Y CARACTERÍSTICAS



- Alta inercia térmica.
- Ultracompacto.
- Modo manual: mando único.
- Programación BT  incluida de serie.
- Detección de ventana abierta.
- Función de refuerzo de 2 horas.
- 1 programa libre.
- 150 W por elemento.
- Termostato PID con tolerancia de +/- 0,2 °C.
- Modos de funcionamiento: Confort, Ahorro, Defrost y Automático.
- Detección de ventana abierta.
- Instalación rápida y sencilla.
- Aplicación gratuita «iHeatControl BT».

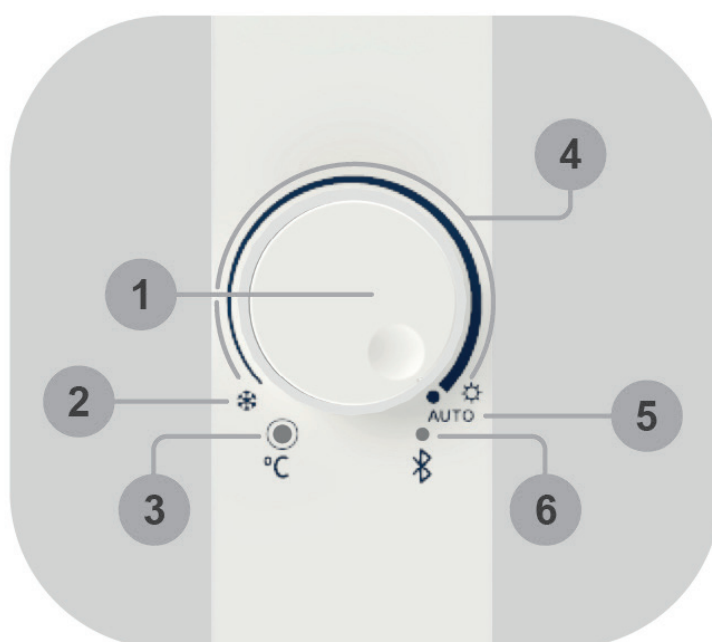
INFORMACIÓN TÉCNICA

Tecnología	Fluida
Material	Aluminio
Acabado	Blanco
Clase	I
Protección IP	IP24
Potencia por elemento	150 W

MODELOS

Código	Potencia (W)	Voltaje (V)	Dimensiones del producto (mm)	Peso (Kg)	Número de elementos
SIMPLY4	600	230	435x580x100	9	4
SIMPLY6	900	230	595x580x100	13	6
SIMPLY8	1200	230	750x580x100	17	8
SIMPLY10	1500	230	912x580x100	21	10
SIMPLY12	1800	230	1070x580x100	25	12

MÁS INFORMACIÓN



1. Mando regulador termostato electrónico.
2. Modo antihielo.
3. Piloto indicador de temperatura.
4. Rango de trabajo del Modo Confort.
5. Modo AUTO BT.
6. Piloto indicador de BT.