

## RC20WDNE



<b>Familia</b>	Frigorífico
<b>Instalación</b>	Libre instalación
<b>Categoría</b>	Combinado
<b>Ancho de referencia</b>	Until 60
<b>Altura de referencia</b>	160 - 200
<b>Sistema de refrigeración</b>	Total No Frost
<b>Descongelación</b>	Automático
<b>Tipo de bisagra</b>	Estándar
<b>Posición bisagra</b>	Derecha
<b>Puerta reversible</b>	Sí
<b>Código EAN</b>	8017709343408



## Estética



<b>Estética</b>	Universal	<b>Material de los laterales</b>	Acero
<b>Color</b>	Blanco	<b>Color laterales</b>	Blanco
<b>Material de la puerta</b>	Efecto inox	<b>Logo</b>	Insertado
<b>Tirador</b>	Integrada	<b>Pantalla</b>	LED
<b>Tipo de tirador</b>	Fija	<b>Posición display</b>	Externo
<b>Color logo</b>	Cromo		

## Instalación compartimento frigorífico



<b>Número estantes regulables</b>	3	<b>Estante portabotellas</b>	Sí
<b>Número de cajones fruta y verdura</b>	1	<b>Tipología estante cubre cajón de verduras</b>	Cristal
<b>Tipología estantes regulables</b>	Cristal	<b>Compartimento baja temperatura</b>	Sí
<b>Tipo de cajón</b>	Railes deslizables	<b>Iluminación interna frigorífico</b>	Sí
<b>Estante cubre cajón para la verdura</b>	Sí	<b>Tipo de iluminación interior frigorífico</b>	LED

## Contrapuerta compartimento frigorífico

<b>Número compartimentos de puerta regulables</b>	3	<b>Número de compartimento portabotellas</b>	1
---	---	--	---

## Otros equipos frigorífico



Accesorios	Accesorio sujetabotellas, Huevera	Multiflow	Sí
------------	--------------------------------------	-----------	----

## Instalación compartimento congelador

Número de cajones	3
-------------------	---

## Otros equipos congelador

Accesorios	1 cubitera
------------	------------

## Otras características técnicas



Funciones pantalla	Congelación rápida, Eco
Alarma apertura puerta	Sí
Temperatura Alarma	Sí
Tipo de control de la temperatura	Electrónico
Número de compresores	1
Tipo de gas refrigerante	R600a
Tipo de compresor	Estándar
Agente espumante	Ciclopentano

## Rendimiento / Etiqueta energética - Reg. 2019

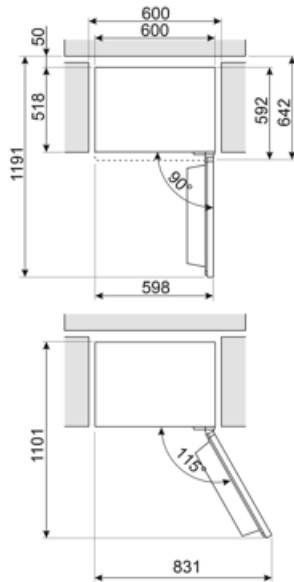
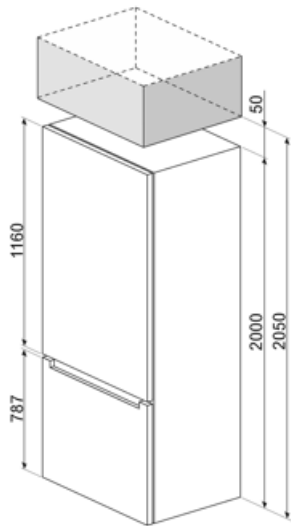


Consumo anual de energía	246 kWh/a	Rumorosidad	38 dB(A) re 1 pW
Clase de eficiencia energética del modelo	E	Autonomía de conservación sin energía eléctrica	10 h
Airborne acoustical noise emission class	C	4 estrellas - Capacidad congelación	9.0 Kg/24h
Volumen neto total	331 l	Clase climática	SN, N, ST, T
Volumen total del compartimento congelador	96 l	EEl	100 %
Volumen total compartimento frigorífico	235 l		








## Conexión eléctrica

---

Enchufe	Schuko (F;E)	Tensión	220-240 V
Datos nominales de conexión eléctrica	70 W	Frecuencia (Hz)	50 Hz
Corriente	10 A	Longitud del cable de alimentación	200 cm



## Symbols glossary

- |   |  |
|---|--|
|  <p>Descongelación automática: todos los modelos de refrigerador están equipados con descongelación automática en el compartimiento del refrigerador.</p>   |  <p>Clase eficiencia energética E</p>   |
|  <p>Pantalla LED: para optimizar el rendimiento y simplificar el uso del aparato tanto como sea posible, algunas lavadoras y refrigeradores están equipados con una pantalla LED que le permite ver el estado operativo del producto.</p>   |  <p>Función económica: la función económica analiza el uso del refrigerador durante el período de activación y optimiza los ciclos de trabajo para mantener la electricidad al mínimo</p> |
|  <p>Congelación rápida: la función de congelación rápida permite que grandes cantidades de alimentos frescos se congelen muy rápidamente. Al activarlo unas horas antes, el congelador baja la temperatura y después de unas horas restablece automáticamente el funcionamiento normal.</p> |  <p>Iluminación LED interna: la iluminación LED interna garantiza el ahorro de energía y al mismo tiempo ofrece una luz de atmósfera.</p>   |
|  <p>Sistema de enfriamiento Multiflow: el sistema de ventilación Multiflow permite difundir de manera constante y uniforme el aire dentro del refrigerador.</p>   |  |

---

## Benefit (TT)

---

### **External display**

External display for simple and intuitive control with quick access to information

### **Refrigerator Internal lighting**

Interior lighting for perfect visibility of shelves in the refrigerator compartment

### **Plastic multiflow system**

The Multiflow system ensures even distribution of cold air inside the refrigerator

### **No-Frost system**

The No Frost system prevents the formation of ice and contributes to better preservation of food in the refrigerator

### **Reversible door**

Reversible door ensures flexible installation and space optimisation

### **Fruit and vegetable drawer**

The fruit and vegetable drawer ensures the best storage conditions for fresh food, avoiding any contamination

### **Refrigerant gas R600a**

Environmentally friendly R600a refrigerant gas contributes to rapid cooling with lower energy consumption