

WNP04SEAES1



Código EAN 8017709347109
Familia Lavadora
Ancho comercial 60 cm
Profundidad comercial Gran capacidad
Instalación Libre instalación
Tipo de carga Frontal



Programas

Mandos

Gráficos programas

Número de programas

Programas

Electrónicos

Mensajes ES

15

Cold Wash



Antialérgico

Manchas



Camisas



Algodón



Eco 40-60



Lana / Lavado a Mano



Mix

Edredón



Rápido 14 min



Refresh



Remojo



Desagüe + Centrifugado



Autolavado



Sintético

Temperatura de lavado

Frío

20°C

30°C

40°C

60°C

90°C

Programas especiales

Duvet

Refresh

Sport



Antialérgico

Manchas



Rápido 14 min

Pantalla

Visualización del tiempo restante

Programación de inicio diferido

Indicación de avance de programa

Tipo de pantalla



Teclas/Opciones

Hora de finalización

Velocidad centrifugado

Temperatura



Prelavado



Rápido



Vapor

Indicador de avance de programa

Sí, en display

Indicador de fin de ciclo

Sí, en display

Características técnicas



Tipo de motor

Inverter

Funcionamiento con control electrónico

Sí

Mando de selección de programas

Sí

Regulación centrifugado con pantalla/led

Sin centrifugado/ 600/ 800/ 1200/ 1400/ Stop en remojo

Regulación de temperatura con pantalla/led

Sí

Cubeta de polipropileno

Sí

Cesto

Acero inoxidable

Volumen cesto

65 l

Accesorios para detergentes líquidos incluidos

Sí

Diámetro ojo de buey

34 cm

Apertura ojo de buey

160°

Carga variable automática

Sí

Sistema antiespuma

Sí

Equilibrio de la carga

Automático

Filtro inspeccionable

Sí

Seguridad para niños

Bloqueo de los ajustes

Rendimiento / Etiqueta energética - Reg. 2019



Nombre o marca del proveedor

SMEG

Capacidad nominal

10 kg

Clase de eficiencia energética del modelo

A

Energy_cons_100

51 kWh

Consumo de agua

51 litros

Clase de eficiencia de secado por centrifugado

B

Clase energética ruido acústico

B

Ruido acústico

75 dB(A) re 1 pW

Duración del programa a capacidad nominal

3:48 h:min

Conexión eléctrica

Enchufe

Schuko (F;E)

Potencia instalada

2200 W

Corriente

10 A

Tensión (V)

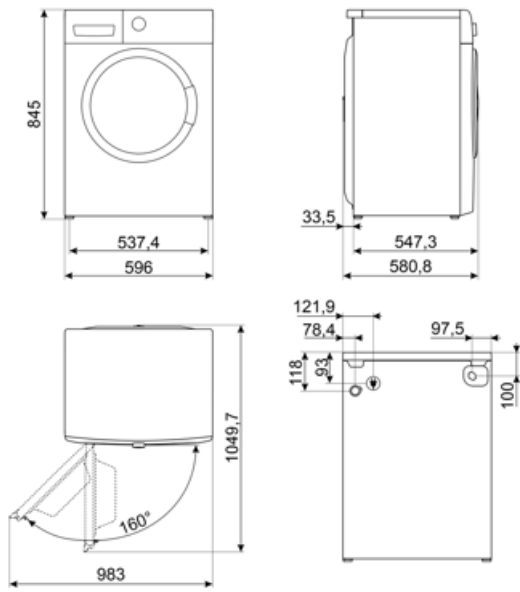
230 V

Frecuencia (Hz)

50 Hz

Longitud del cable de alimentación

140 cm



















Accesorios Compatible










KITPLV2

Kit de extensión para lavavajillas y lavadoras: longitud 2 m.



Symbols glossary

-  Control del consumo de agua: en todos los modelos de lavadora hay un sistema de carga variable, según el cual la máquina diversifica automáticamente el ciclo de lavado y los tiempos de funcionamiento de acuerdo con la cantidad y el tipo de ropa introducida, lo que permite un ahorro significativo de agua y electricidad.
-  Bloqueo de control: la opción de bloqueo de mandos, presente en diferentes tipos de productos, le permite bloquear todas las funciones y programas establecidos, así como los controles, para una seguridad total, especialmente en presencia de niños.
-  Pantalla LED: para optimizar el rendimiento y simplificar el uso del aparato tanto como sea posible, algunas lavadoras y refrigeradores están equipados con una pantalla LED que le permite ver el estado operativo del producto.
-  Filtros fáciles de limpiar: la opción, mediante luces de advertencia apropiadas, advierte sobre la necesidad de una limpieza periódica de los filtros, para evitar olvidos y garantizar así el funcionamiento perfecto de la secadora con el tiempo. rápido y extremadamente simple.
-  Opción prelavado: programa de prelavado indicado para artículos particularmente sucios.
-  Ciclo de limpieza: este programa se realiza con una cesta vacía y le permite limpiar los conductos de secado en los que generalmente se deposita la pelusa de la tela, lo que con el tiempo puede reducir la efectividad del secado. La pantalla muestra el símbolo del programa cada vez que se recomienda ejecutarlo.
-  Algodón ECO: símbolo que hace referencia al programa Algodón ECO
-  Mix: programa que te permite lavar prendas con diferentes colores y telas. Ideal para el lavado diario de cargas mixtas de ropa ligeramente sucia.
-  Autobalanceo de la carga: asegura una distribución perfecta de la ropa dentro de la canasta. En el caso de que se detecte un desequilibrio, la velocidad de centrifugado se adapta para redistribuir uniformemente la ropa dentro de la cesta y así reducir las vibraciones.
-  Clase eficiencia energética A
-  Ojo de buey de 34 cm de ancho: el gran tamaño del ojo de buey de 34 cm hace que cargar y descargar la ropa sea aún más fácil y rápido, promoviendo la máxima practicidad de uso.
-  Motor inverter: para lavadoras y secadoras: la evolución de las lavadoras y secadoras Smeg hacia modelos más inteligentes y eco-sostenibles ha llevado a la elección de la tecnología Inverter con bomba de calor que reduce significativamente el consumo de energía. Para lavavajillas: el motor inversor de última generación garantiza una mayor vida útil, eficiencia y consumo reducido, así como un silencio absoluto.
-  Antialérgico: Programa diseñado para personas con piel sensible. Combina una acción energética de lavado y enjuague para prendas, incluso las más delicadas, que requieren un mayor cuidado y atención en la eliminación completa de detergentes.
-  Algodón: símbolo utilizado para indicar los programas referidos a prendas de algodón.
-  Descarga de agua: Para vaciar el agua de la máquina.
-  Rápido 14 min.: El programa rápido 14 min. le permite lavar artículos ligeramente sucios en muy poco tiempo.

-
- | | |
|---------------------------------------------------------------------------------------------------------------------------------------------------------------------------------------------------------------------------------------------------------------------------------------------------------------------------------------------|-------------------------------------------------------------------------------------------------------------------------------------------------------------------------------------------------------------------------------------------------------------------------------|
|  <p>Refresh: programa ideal para refrescar artículos poco usados o de mucho tiempo en el armario, revitalizar la ropa sin tener que lavarla. Elimina fácilmente el humo y los olores y la humedad. Ideal para chaquetas y trajes de hombre.</p> |  <p>Enjuagüe</p> |
|  <p>Camisas: programa específico que le permite lavar las camisas con el máximo cuidado, respetando las telas y minimizando la formación de pliegues, para obtener los mejores resultados de planchado en poco tiempo.</p> |  <p>Sintéticos: símbolo utilizado para programas sintéticos.</p> |
|  <p>Lana: Es un programa especial diseñado para satisfacer las necesidades de lavado de una de las prendas más populares en invierno. Le permite lavar las prendas protegiéndolas y manteniéndolas suaves y voluminosas.</p> |  <p>Opción rápida: opción para reducir el tiempo del programa seleccionado, cuando los artículos a lavar no requieren un lavado prolongado.</p> |
|  <p>Opción de vapor: la opción de vapor disponible en algunos programas es adecuada para suavizar arrugas, refrescar telas, neutralizar olores y disolver suciedad al destruir los alérgenos en menos tiempo que lavar la prenda con inmersión en agua.</p> |  <p>Volumen plus: Smeg ofrece modelos con una capacidad de carga de hasta 11 kg, manteniendo los mejores resultados de lavado y al mismo tiempo garantizando un bajo consumo de energía.</p> |
|  <p>El tambor tiene una capacidad máxima de 10 kg de ropa seca.</p> | |

Benefit (TT)

Inverter

Greater energy efficiency, lower consumption, and longer lifespan by reducing wear and noise thanks to the Inverter motor

Giant door

Increased convenience and versatility, making loading and unloading laundry easier thanks to the new giant door opening

Large capacity

Large capacity to handle heavy loads with advanced programs for impeccable results every wash

15 programmes

Up to 15 programmes to meet every daily need

LED Display

With soft touch control and LED lights for intuitive and fast setting and selection of each option