FRONT

Para aprender a volarlo por primera vez, elige una habitación amplia y con pocos obstáculos, permitiéndote a ti y al Dron maniobrar.

Force Drone funciona mejor dentro de casa. Evita días de viento o con mucha claridad para un mejor funcionamiento.

CARGA

Si está encendido, deja apretado el botón de encendido hasta que se apague. Conecta el cable al Drone y después conéctalo a un puerto USB. Una carga completa nos permite volar al Drone unos 5 minutos.

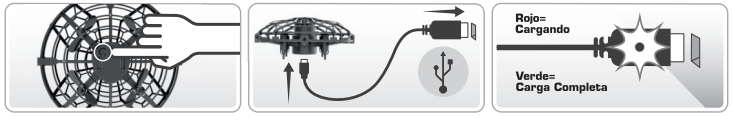

Durante el vuelo si las luces LED comienzan a parpadear significa que la batería se está acabando. Carga la batería sin exposición directa al sol, ni calor ni humedad. No mojes ni calientes nunca el Drone. Usa solo el cable incluido.

ENCENDIDO

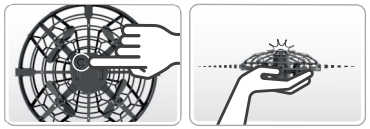

Con el Drone boca arriba y nivelado, mantén apretado durante un momento el botón hasta que se encienda. El LED mostrará luces multicolor mientras se calibra. Mantén el Drone boca arriba y nivelado hasta que el LED se ponga en color verde.

LANZAMIENTO

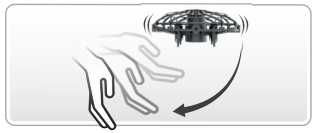

Sujeta al Drone boca arriba en la palma de tu mano. Da un pequeño empuje al Drone hacia arriba y quita rápidamente la mano de la parte inferior. El Drone automáticamente se iniciará.

AGARRE Y DETENCIÓN

Para el Drone en cualquier momento sujetándolo y dándole la vuelta.

Pilas Recargables 3.7V 300m Ah Lithium (incluidas)

INFORMACIÓN SOBRE LAS PILAS
- Las pilas no recargables no pueden ser cargadas.
- Retira las pilas recargables para proceder a su carga.
- Las pilas recargables solo pueden ser cargadas por un adulto.
- No mezcles diferentes pilas, o pilas usadas y nuevas.
- Respeta la polaridad.
- Retira las pilas gastadas de Megamandíbulas.
- Mantén la hoja de instrucciones para tu referencia.

BACK

LANZAMIENTO

Sujeta el Drone con el pulgar por la parte superior y el resto de los dedos por debajo. Baja la mano y empuja suavemente y hacia delante el Drone, y suéltalo(2) como lanzando suavemente una pelota. El Drone girará hasta estabilizarse.

Con práctica conseguirás que el Drone avanze mas rápido y más lejos.

EMPUJES

El Force Drone ha sido diseñado para que se pueda tocar durante el vuelo. Empuja suavemente el Drone en la dirección que quieres que vaya.

Este movimiento también se puede hacer poniendo la mano cerca de la dirección contraria a la que quieres que vaya. El Drone sentirá tu mano y se alejará. Síguelo con tu mano para que se aleje. Puedes empujarlo también hacia arriba y hacia abajo.

CONFIGURACIÓN DE ALTURA

Pon las manos a los 2 lados del Drone sin tocarlo. El Drone tomará dicha altura como refencia e intentará mantenerla.

TRUCOS

Deslicza por arriba del Drone y por un lado en un movimiento tipo L. El Drone dará una vuelta.

MODO AVANZADO DE VUELO

Puedes ajustar la velocidad del Drone a lo que le rodea. Con el Drone encendido y con la LED no parpadeando da la vuelta al Drone y aprieta el botón hasta que la luz LED pase de verde a azul para un vuelo más rápido. Repite la acción para volver a velocidad normal.

⚠ **ADVERTENCIA: • PELIGRO DE ASFIXIA:** Contiene piezas pequeñas. No conviene para niños menores de 36 meses.
- Utilizar bajo la supervisión de un adulto.
- No es comestible.
- Los colores y las imágenes impresas pueden diferir del contenido.
- Retire todos los elementos de sujeción y plástico antes de entregar el producto a un niño.
- Conserve este embalaje para su posterior referencia.

Esta marca autentifica que el producto que Ud. ha adquirido ha sido distribuido por BIZAK, de forma exclusiva, para el mercado español. Ello implica que ha pasado nuestros estándares de calidad y ha sido adaptado para su venta en nuestro mercado. No obstante si tiene algún problema contacte con nosotros. Email: sat@bizak.es. BIZAK no se hace responsable de productos comercializados sin la presente marca que puedan haber sido adquiridos en otros mercados y comercializados por terceras empresas ajenas a la nuestra.

CERTIFICADO AUTENTICIDAD BIZAK

BIZAK
bi bi Bizak

Importado y Distribuido por:
BIZAK S.A.
Camino de Ibarsusi s/n
Bilbao 48004 España
www.bizak.es

Si tienes cualquier problema ponte en contacto con nosotros a través del email **SAT@bizak.es**

Fabricado en CHINA
por SKYROCKET
SKYROCKET

⚠ ATENCIÓN:
PELIGRO DE ATRAGANTAMIENTO
PARTES PEQUEÑAS NO RECOMENDADO PARA MENORES DE 3 AÑOS