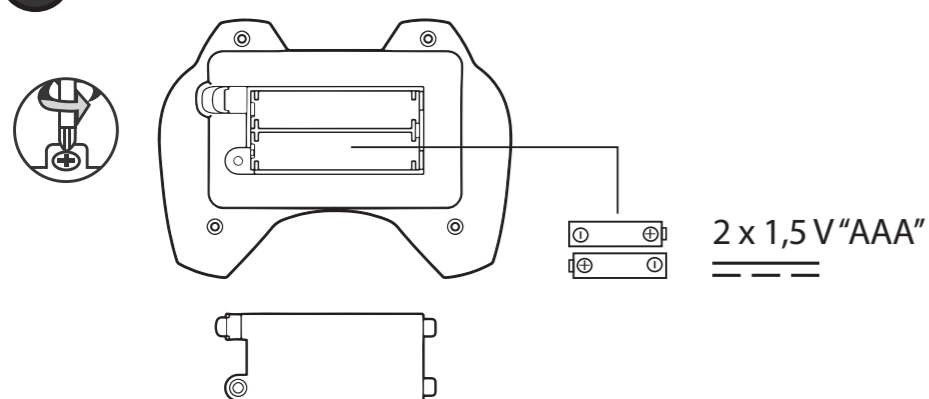


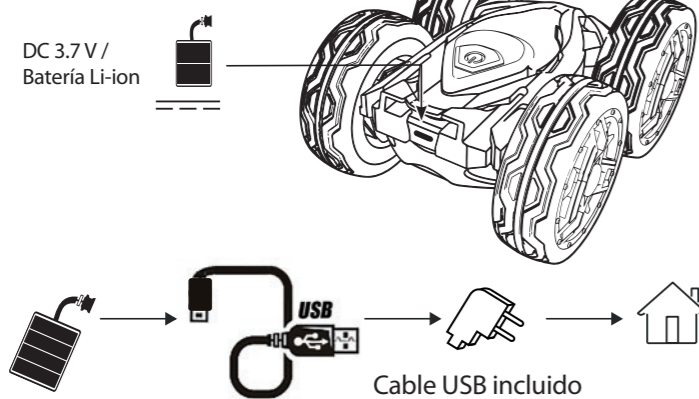
EXOST™ FORMULA

MINI FLIP NEO

A




B

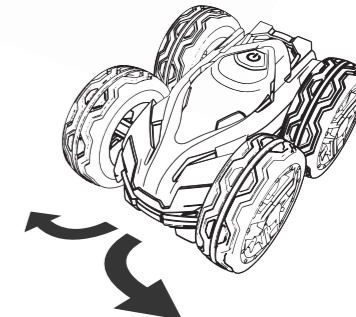
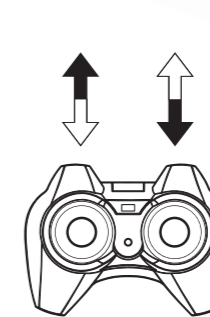
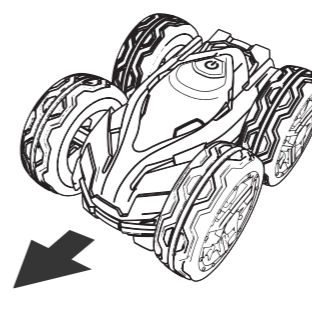
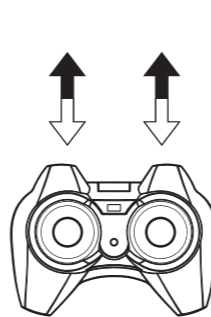
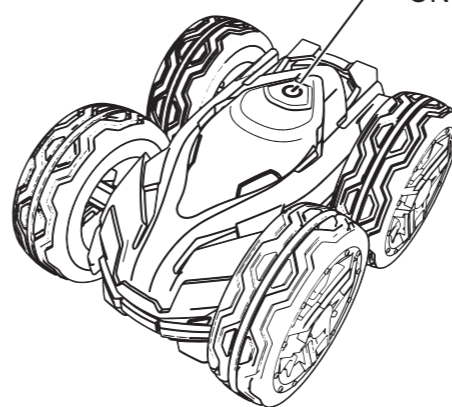
DC 3.7V /
Batería Li-ion

Cable USB incluido

ON / OFF



ON / OFF



A Instalación de las pilas en el mando:

- 1 - Abrir el compartimento de las pilas.
- 2 - Colocar las pilas respetando la polaridad + y -.
- 3 - Volver a colocar la tapa.

B Carga de la batería del vehículo:

- 1 - Asegurarse de que el interruptor ON/OFF esté posicionado en OFF.
- 2 - Conecta el cable de carga a una toma USB.
- 3 - Inserta el enchufe de carga en la toma de carga del vehículo. El proceso de carga comenzará de modo automático y el indicador de carga se encenderá.
- 4 - Desenchufa la clavija de carga cuando el indicador de carga se apague; la carga habrá finalizado.

C Inicio:

- 1 - Arranque el coche.
- 2 - Para desplazar el vehículo hacia adelante o hacia atrás, mueva respectivamente la palanquita de aceleración hacia adelante o hacia atrás, o presione el gatillo (según el modelo).
- 3 - Para girar a la izquierda o a la derecha, mueva respectivamente la palanquita de la dirección a la izquierda o a la derecha. En otros modelos, gire la ruedecilla de la dirección, o posicione las dos palancas en sentido contrario para hacer una rotación.
- 4 - Para detener el vehículo, suelte la palanquita de aceleración.
- 5 - Para girar el vehículo 360°, mueva hacia delante el acelerador en el mando a distancia, y después muévalo hacia atrás súbitamente. El vehículo dará la vuelta y después continuará hacia delante. También puede hacerlo al revés.

RESOLUCIÓN DE PROBLEMAS :

- Asegúrese de que botón de encendido del vehículo esté en posición de ON.
- Asegúrese de que la batería del vehículo esté suficientemente cargada.
- Compruebe que las pilas del mando y la batería del vehículo estén insertadas con la polaridad correcta.
- Compruebe que la distancia entre el mando y el vehículo no exceda más de 25 metros.
- Dos o más vehículos de la misma frecuencia interferirán el uno con el otro. En tal caso, trasládesse a otro lugar o intente de nuevo más tarde.

Este producto se ajusta a la norma 2009/48/CE

Edad: +5



¡ADVERTENCIA!
PELIGRO DE ASFIXIA. Contiene piezas pequeñas. No conveniente para niños menores de 36 meses.

Conservar la hoja de instrucciones y el envase, ya que contienen información importante.

MFR No. SK17074

Fabricante:
Silverlit Toys Mfy Ltd.
Rm 1102, 98 Granville Road, Kowloon,
Hong Kong

Importador:
SILVERLIT SAS
80, rue Barthelemy Danjou
92100 Boulogne-Billancourt France

FABRICADO EN CHINA. Por la presente, Silverlit Toys Manufacturing Ltd. declara que el tipo de equipamiento de radio SK17074 cumple con la Directiva 2014/53/UE. El texto completo de la declaración de conformidad de la UE está disponible en la siguiente dirección: www.silverlit.com/a/certificat



El símbolo del cubo de basura tachado indica que las pilas normales, recargables, botón, en bloque, etc., no deben tirarse a la basura. Las pilas son peligrosas para la salud y el medio ambiente. Colabore en la protección del medio ambiente contra los riesgos sanitarios. Pida a su hijo o hija que desechen las pilas adecuadamente, depositándolas en los puntos de recogida comunitarios. De este modo, las pilas se reciclarán sin riesgos.

Las interferencias electromagnéticas pueden entorpecer el uso del producto. Si se produce este problema, apague y vuelva a encender el aparato siguiendo las instrucciones del manual del usuario. En el caso de que no se reinicien las funciones, cambie de lugar.

Distribuido por:

BIZAK

bi bi Bizak

BIZAK S.A.
Camino de Ibarsusi s/n
48004 Bilbao (ESPAÑA)
www.bizak.es
Email: sat@bizak.es

Esta marca autentifica que el producto que Ud. ha adquirido ha sido distribuido por BIZAK, de forma exclusiva, para el mercado español. Ello implica que ha pasado nuestros estándares de calidad y ha sido adaptado para su venta en nuestro mercado. No obstante si tiene algún problema contacte con nosotros. Email: sat@bizak.es. BIZAK no se hace responsable de productos comercializados sin la presente marca que puedan haber sido adquiridos en otros mercados y comercializados por terceras empresas ajenas a la nuestra.

CERTIFICADO AUTENTICIDAD BIZAK



Desechos eléctricos y electrónicos (DEEE):

Al final de la vida útil de este aparato, retire todas las pilas y deséchelas separadamente. Lleve los aparatos eléctricos a un servicio de recogida de aparatos electrónicos y electrodomésticos. El resto de los componentes se pueden desechar junto con la basura doméstica.

CIRCUITO DE SEGURIDAD:

Durante su utilización, la potencia del circuito electrónico interno puede llegar a ser muy alta (por ejemplo durante el giro a 360°). En ese caso el circuito de seguridad se apagará durante aproximadamente 1 minuto. Durante este periodo el vehículo no responderá a las señales desde el transmisor. Esto no es un defecto, sino una medida de seguridad para proteger los circuitos electrónicos. Después de este periodo el coche reanudará su funcionamiento normal.

Precauciones de seguridad:

- Padres: Leer las instrucciones de uso con sus hijos antes del primer uso.
 - Detener el vehículo con el radiocontrol antes de recogerlo.
 - Mantener las manos, el pelo y la ropa alejados de las partes móviles cuando el juguete esté en movimiento.
 - No utilizar el vehículo teledirigido en la calle. Evitar impactar en personas, animales y los muebles de la casa.
 - Advertencia: Toda transformación o modificación introducida en este producto, que no haya sido expresamente aprobada por los responsables de la conformidad, podría ocasionar la anulación de la autorización de uso que se concede al usuario.
- Información sobre el cable USB:**
- Si no se puede cargar la batería, pruebe con otro adaptador.
 - El producto solo debe usarse con el cable USB incluido para cargar la batería.
 - No use un adaptador de salida alta para cargar la batería (de 1 A o más).
 - El transformador o el cargador de las pilas del juguete deben examinarse regularmente para comprobar que el cable, enchufe, carcasa y otras partes no presentan daños. En caso de presentar daños alguna de las partes mencionadas, no las use hasta que se hayan reparado.

Pilas requeridas para el coche:

Alimentación: DC 3,7V / 5W + USB incluido

Pilas requeridas para el mando:

Alimentación: DC 3 V / 0,5 W ; 2 x 1,5 V "AAA" / LR03 / AM4 no incluidas

Cuidados y mantenimiento:

- Retirar siempre las pilas del juguete cuando no se vaya a utilizar durante una temporada.
- Limpiar con cuidado utilizando un trapo limpio.
- Guardar lejos de toda fuente directa de calor.
- No sumergirlo en el agua, lo cual podría dañar los componentes electrónicos.
- Cambiar las pilas si disminuye la potencia
- Temperatura de funcionamiento: 5 a 35 °C
- Receptor de la categoría 3

Advertencia en cuanto a las pilas:

- No se deben recargar las pilas no recargables.
- Deben quitarse las pilas recargables del juguete antes de iniciar su carga. (Solamente para la emisora)
- Las pilas recargables deben cargarse bajo la supervisión de un adulto.
- No deben mezclarse tipos diferentes de pilas, ni pilas nuevas con usadas. (Solamente para la emisora)
- Se recomienda usar únicamente pilas del mismo tipo o equivalentes.
- Se debe insertar las pilas respetando la polaridad correcta. (+ y -)
- Se debe quitar las pilas agotadas del juguete. (Solamente para la emisora)
- Los terminales de suministro no deben ser cortocircuitados.
- No mezclar pilas nuevas con pilas usadas. (Solamente para la emisora)
- No mezclar pilas alcalinas, normales (carbono-zinc) y recargables (níquel-cadmio). (Solamente para la emisora)
- Advertencia: la primera carga debe realizarse como mínimo durante 4 h para optimizar la eficiencia de la batería.
- Este juguete contiene una batería que no es sustituible.

Indicación sobre el cargador:

- No utilice el cargador de baterías si está dañado de algún modo.
- Este producto debe usarse únicamente con el cargador recomendado.
- Rango de frecuencias: de 2.400 a 2.483 GHz
- Potencia de radiofrecuencia máxima: <10 mW

Este juguete solo debe conectarse a un equipo que tenga cualquiera de los símbolos siguientes:



- Los colores y las imágenes impresas pueden diferir del contenido
- Nos reservamos el derecho de cambios de color y detalles técnicos
- Retire todos los elementos de sujeción y plástico antes de entregar el producto a un niño
- Se recomienda la supervisión de un adulto durante el juego
- Un adulto debería revisar periódicamente el juguete para asegurarse de que no está dañado y evitar su uso si lo estuviera
- No utilizarlos si se observa que pudiera estar algo roto
- Apague el juguete cuando no se está utilizando
- Retire las pilas del juguete antes de guardarlo
- Se deben seguir rigurosamente las instrucciones del manual al utilizar el producto