

Ref. 6200 0257

Item 20257

INSTRUCCIONES



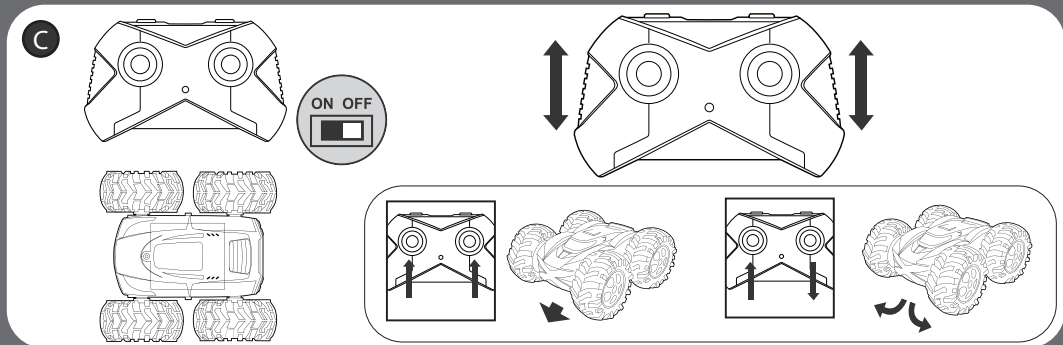
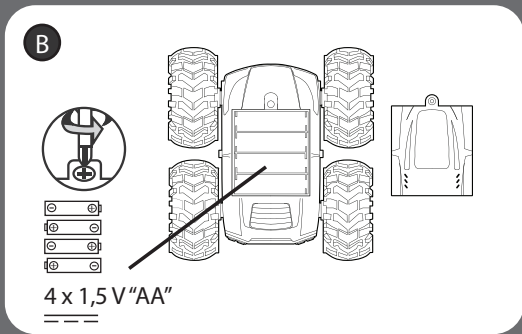
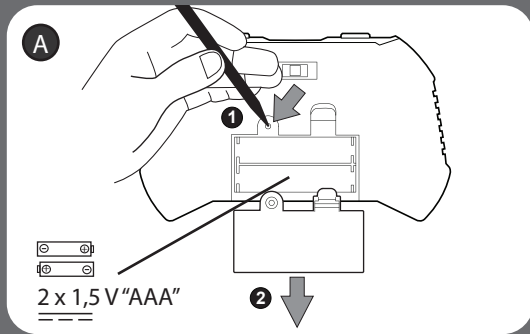
EXOST™ **FORMULA**

360 CROSS

**¡DESAFÍA TODOS
LOS OBSTÁCULOS!**



bi bi Bizak



A Instalación de las pilas en el mando:

Colocar las 2 pilas AAA LR03 (no incluidas) respetando la polaridad + y -.

C Inicio:

- 1 - Arranque el coche.
- 2 - Para desplazar el vehículo hacia adelante o hacia atrás, mueva respectivamente la palanquita de aceleración hacia adelante o hacia atrás, o presione el gatillo (según el modelo).
- 3 - Para girar a la izquierda o a la derecha, mueva respectivamente la

B Instalación de las pilas en el vehículo:

Colocar las 4 pilas AA LR6 (no incluidas) respetando la polaridad + y -.

palanquita de la dirección a la izquierda o a la derecha. En otros modelos, gire la ruedecilla de la dirección, o posicione las dos palancas en sentido contrario para hacer una rotación.

4 - Para detener el vehículo, suelte la palanquita de aceleración.

5 - Para alcanzar el rendimiento óptimo, asegúrese de que la antena esté siempre dirigida hacia el coche.

RESOLUCIÓN DE PROBLEMAS

- Asegúrese de que botón de encendido del vehículo y del mando está en posición de ON.
- Asegúrese de que las pilas del mando y del vehículo tienen la carga suficiente.
- Compruebe que las pilas del mando y del vehículo están insertadas con la polaridad correcta.
- Compruebe que la distancia entre el mando y el vehículo no excede más de 25 metros.
- Dos o más vehículos de la misma frecuencia interferirán el uno con el otro. En tal caso, trasládeselo a otro lugar o inténtelo de nuevo más tarde.



Funciona con 4 pilas AA (LR6) 1,5V y 2 pilas AAA (LR03) 1,5V (no incluidas). Las pilas o las baterías deben ser recicladas o desechadas de manera apropiada. Cuando este producto alcance el final de su vida útil, no lo desheche como residuo doméstico. La normativa exige que se recoja de forma separada para que pueda tratarse con las mejores técnicas de recuperación y reciclaje disponibles. De esta forma, se minimizará el impacto que la contaminación del suelo y el agua causada por sustancias peligrosas tiene sobre el medio ambiente y la salud humana, se reducirán los recursos necesarios para fabricar nuevos productos y se evitará la saturación de los vertederos. (Colorear desechando este producto de forma adecuada! El símbolo del contenedor con ruedas significa que debería recogerse como residuo de aparatos eléctricos y electrónicos. Puede devolver un producto antiguo en su establecimiento habitual cuando adquiera un producto nuevo similar. Si desea obtener más información, consulte con las autoridades locales.

- Los colores y las imágenes impresas pueden diferir del contenido.
- No reservamos el derecho de cambios de color y detalles técnicos.
- Retire todos los elementos de sujeción y plásticos antes de entregar el producto a un niño.

- Conserve este embalaje y las instrucciones para su posterior referencia.
- Se recomienda la supervisión de un adulto durante el juego.
- Un adulto debería revisar periódicamente el juguete para asegurarse de que no está dañado y evitar su uso si lo estuviera.

- No utilizarlo si se observa que pudiera estar algo roto.
- Apague el juguete cuando no se está utilizando.
- Retire las pilas del juguete antes de guardarlo.
- Se deben seguir rigurosamente las instrucciones del manual al utilizar el producto.

Precauciones de seguridad:

- Padres: Leer las instrucciones de uso con sus hijos antes del primer uso.
- Detener el vehículo con el mando antes de recogerlo.
- Mantener las manos, el pelo y la ropa alejados de las partes móviles cuando el juguete esté en movimiento.
- No utilizar el vehículo teledirigido en la calle. Evitar impactar en personas, animales y los muebles de la casa.
- Advertencia: Toda transformación o modificación introducida en este producto, que no haya sido expresamente aprobada por los responsables de la conformidad, podría ocasionar la anulación de la autorización de uso que se concede al usuario.

Información de seguridad sobre las pilas:

- Las pilas son objetos pequeños.
- Las pilas deben ser sustituidas por un adulto.
- Signa las instrucciones de polaridad (+/-) que aparece en el compartimento de las pilas.
- Retire rápidamente las pilas usadas. Las pilas usadas deben desecharse de forma adecuada.
- Retire las pilas si va a guardar el juguete durante un periodo de tiempo prolongado.

- Utilice únicamente pilas del tipo recomendado o uno equivalente.
- NO exponga las pilas usadas al fuego.
- NO desheche las pilas usadas quemándolas, ya que podrían explotar o desprender productos químicos.
- NO mezcle pilas nuevas y viejas, o pilas de tipos distintos (por ejemplo alcalinas, normales y recargables).
- No se recomienda usar pilas recargables, ya que el rendimiento puede verse afectado.
- Las pilas recargables solo deben cargarse bajo la supervisión de un adulto.
- Se deben extraer las pilas recargables del juguete antes de cargarlas.
- NO intente recargar pilas no recargables.
- NO cause cortocircuitos en las terminales de corriente.

Cuidados y mantenimiento:

- Retirar siempre las pilas del juguete cuando no se vaya a utilizar durante una temporada.
- Limpiar con cuidado utilizando un trapo limpio.
- Guardar lejos de toda fuente directa de calor.
- No sumergirlo en agua ya que podrían dañarse los componentes electrónicos.
- Cambiar las pilas si disminuye la potencia.
- Temperatura de funcionamiento: 5 a 35 °C
- Receptor de la categoría 3.


Las interferencias electromagnéticas pueden entorpecer el uso del producto. Si se produce este problema, apague y vuelva a encender el aparato siguiendo las instrucciones del manual del usuario. En el caso de que no se reinicien las funciones, cambie de lugar.

CIRCUITO DE SEGURIDAD









Durante su utilización, la potencia del circuito electrónico interno puede llegar a ser muy alta (por ejemplo durante el giro a 360°). En ese caso el circuito de seguridad se apagará durante aproximadamente 1 minuto. Durante este periodo el vehículo no responderá a las señales desde el mando. Esto no es un defecto sino una medida de seguridad para proteger los circuitos electrónicos. Después de este periodo el coche reanudará su funcionamiento normal.

Rango de frecuencias: de 2.400 a 2.483 GHz
Potencia de radiofrecuencia máxima:
<10 mW

Pilas requeridas para el mando:

  Suministro de Corriente  
  DC 3V / 0.5W ; 2 x 1,5V "AAA" / LR03 / AM4
no incluidas

Pilas requeridas para el coche:

  Suministro de Corriente  
  DC 6V / 9W ; 4 x 1,5V "AA" / LR6 / AM3
  no incluidas

Este producto se ajusta a la norma 2009/48/CE

Por la presente, Silverlit Toys Manufacturing Ltd, declara que el tipo de equipamiento de radio SK17032 cumple con la Directiva 2014/53/UE. El texto completo de la Declaración de Conformidad de la UE está disponible en la siguiente dirección: www.silverlit.com/a/certificade.

Edad: +5



ADVERTENCIA: PELIGRO DE ASFIXIA: Contiene piezas pequeñas. No conveniente para niños menores de 36 meses.

EXOST™ FORMULA

Silverlit®

Importado en EU por:

SILVERLIT SAS

80, rue Barthelemy Danjou
92100 Boulogne-Billancourt
France

Fabricado por:

Silverlit Toys Mfy Ltd.
Rm 1102, 98 Granville Road,
Kowloon,
Hong Kong

BIZAK

bi bi Bizak

Distribuido por:

BIZAK S.A.

Camino de Ibarsusi s/n
48004 Bilbao (ESPAÑA)
www.bizak.es

Email: sat@bizak.es

FABRICADO EN CHINA



Esta marca autentifica que el producto que Ud. ha adquirido ha sido distribuido por BIZAK, de forma exclusiva, para el mercado español. Ello implica que ha pasado nuestros estándares de calidad y ha sido adaptado para su venta en nuestro mercado. No obstante si tiene algún problema contacte con nosotros. Email: sat@bizak.es. BIZAK no se hace responsable de productos comercializados sin la presente marca que puedan haber sido adquiridos en otros mercados y comercializados por terceras empresas ajenas a la nuestra.

CERTIFICADO AUTENTICIDAD BIZAK