

El clásico juego • Jogo clássico

# CONECTA 4



A5640



SE NECESITA EL  
MONTAJE POR PARTE  
DE UN ADULTO.

## CONTENIDO

parrilla • 2 patas • varilla de sujeción  
21 fichas rojas • 21 fichas amarillas

## OBJETIVO DEL JUEGO

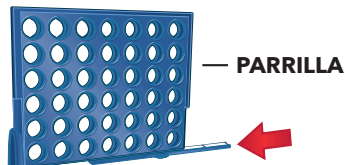
Sé el primer jugador en conseguir colocar 4 de tus fichas en línea para ganar.

## LA PRIMERA VEZ QUE JUEGUES

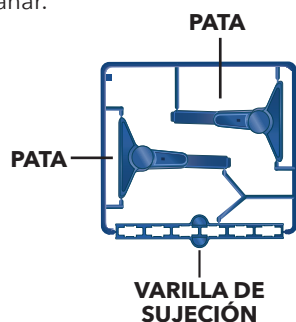
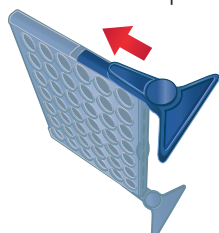
Separa con cuidado los soportes laterales de la parrilla y la varilla de sujeción del marco de plástico. Si fuera necesario, utiliza una lima o lija para quitar el exceso de plástico de las piezas.

## PREPÁRATE

- 1 Introduce la varilla de sujeción en la parte inferior de la parrilla.



- 2 Introduce las patas en los laterales de la parrilla.




## EL JUEGO

1. ¡Empieza el jugador más joven!
2. En tu turno, deja caer una de tus fichas en cualquiera de las ranuras de la parte superior de la parrilla.
3. Los turnos se suceden hasta que uno de los jugadores consiga colocar 4 de sus fichas en línea - horizontal, vertical o diagonal.

## EL GANADOR

¡El primer jugador que consiga 4 en línea gana!



TRES MANERAS  
POSIBLES DE  
GANAR

## PARA EMPEZAR OTRA PARTIDA

El ganador de la partida anterior desliza la varilla de sujeción para soltar todas las fichas. Luego, se dividen las fichas entre los 2 jugadores y, ¡a jugar otra vez!

Por favor guarde esta información, puede necesitarla más adelante.  
© 2020 Hasbro. Todos los derechos reservados.  
Fabricado por: Hasbro SA, Rue Emile-Boéchat 31, 2800 Delémont CH.  
Representado por: Hasbro, De Entree 240, 1101 EE Amsterdam, NL.  
Atención al Cliente: Hasbro Iberia S.L., C/Andarella, 1. Bloque 3. Planta 5ª,  
Aptdo. Correos 72, 46950-Xirivella (Valencia). NIF B-96897251. Tel.: +34 (900) 180377.  
Email: consumidor@hasbro.es  
[www.hasbro.es](http://www.hasbro.es)



PADRES:

[HASBROGAMING.COM](http://HASBROGAMING.COM)



1019A5640B2

El clásico juego • O jogo clássico

# CONECTA 4



A5640



DEVE SER  
MONTADO POR  
UM ADULTO.

## CONTEÚDO

grelha • 2 bases • barra de bloqueio  
21 fichas vermelhas • 21 fichas amarelas

## OBJETIVO

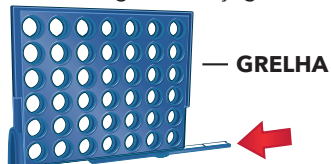
Tenta ser o primeiro jogador a colocar quatro das tuas fichas em linha.

## AO JOGAR PELA PRIMEIRA VEZ

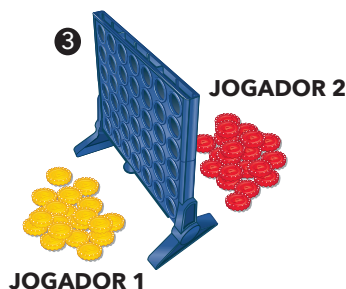
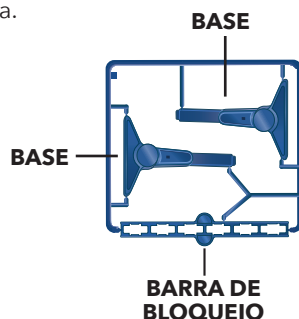
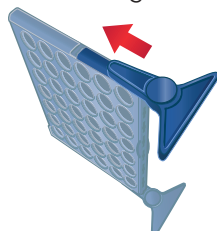
Remover a base e a barra de bloqueio do suporte plástico. Se necessário, usa uma lima ou lixa para retirar o excesso de plástico das peças.

## PREPARAÇÃO!

- 1 Coloca a barra de bloqueio no fundo da grelha de jogo.



- 2 Coloca as bases nas partes laterais da grelha de jogo.




## COMO JOGAR

1. O jogador mais novo joga primeiro.
2. Na tua vez de jogar, deixa cair uma ficha numa das ranhuras no topo da grelha.
3. Joga alternadamente até que um dos jogadores consiga alinhar 4 fichas da mesma cor. A linha pode ser formada na vertical, na horizontal ou na diagonal.

## O VENCEDOR

O primeiro jogador a conseguir colocar 4 fichas em linha é o vencedor!



TRÊS FORMAS  
DE GANHAR

## COMEÇAR UM JOGO NOVO

O vencedor do jogo anterior abre a barra de bloqueio para libertar todas as fichas de jogo e divide as fichas entre os 2 jogadores para jogar novamente.

Por favor, guarde estas informações para futura referência.  
© 2020 Hasbro. Reservados todos os direitos.  
Fabricado por: Hasbro SA, Rue Emile-Boéchat 31, 2800 Delémont CH.  
Representado por: Hasbro, De Entree 240, 1101 EE Amsterdam, NL.  
Atenção ao Cliente: Hasbro Iberia S.L., C/Andarella, 1. Bloque 3. Planta 5ª,  
Aptdo. Correos 72, 46950-Xirivella (Valencia), NIF B-96897251.  
Tel.: +34 (900) 180377. Email: consumidor@hasbro.es  
[www.hasbro.pt](http://www.hasbro.pt)



PAIS: [HASBROGAMING.COM](http://HASBROGAMING.COM)

